

翔名科技股份有限公司及子公司

合併財務報告暨會計師核閱報告

民國 114 及 113 年第 1 季

地址：新竹市香山區牛埔南路221號

電話：(03)5384900

§ 目 錄 §

項	目 頁	次	財 務 報 告 附 註 編 號
一、封 面	1		-
二、目 錄	2		-
三、會計師核閱報告	3~4		-
四、合併資產負債表	5		-
五、合併綜合損益表	6~7		-
六、合併權益變動表	8		-
七、合併現金流量表	9~10		-
八、合併財務報表附註			
(一) 公司沿革	11		一
(二) 通過財務報告之日期及程序	11		二
(三) 新發布及修訂準則及解釋之適用	11~15		三
(四) 重大會計政策之彙總說明	15~16		四
(五) 重大會計判斷、估計及假設不確定性之主要來源	16~17		五
(六) 重要會計項目之說明	17~46		六~三二
(七) 關係人交易	46		三三
(八) 質抵押之資產	46		三四
(九) 重大或有負債及未認列之合約承諾	-		-
(十) 重大之災害損失	-		-
(十一) 重大之期後事項	-		-
(十二) 具重大影響之外幣資產及負債資訊	47		三五
(十三) 附註揭露事項			
1. 重大交易事項相關資訊	47~48、50~53		三六
2. 轉投資事業相關資訊	47~48		三六
3. 大陸投資資訊	48、54~55		三六
(十四) 部門資訊	48~49		三七

會計師核閱報告

翔名科技股份有限公司 公鑒：

前 言

翔名科技股份有限公司及其子公司民國 114 年及 113 年 3 月 31 日之合併資產負債表，暨民國 114 年及 113 年 1 月 1 日至 3 月 31 日之合併綜合損益表、合併權益變動表、合併現金流量表，以及合併財務報表附註（包括重大會計政策彙總），業經本會計師核閱竣事。依證券發行人財務報告編製準則及經金融監督管理委員會認可並發布生效之國際會計準則第 34 號「期中財務報導」編製允當表達之財務報表係管理階層之責任，本會計師之責任係依據核閱結果對合併財務報表作成結論。

範 圍

除保留結論之基礎段所述者外，本會計師係依照核閱準則 2410 號「財務報表之核閱」執行核閱工作。核閱合併財務報表時所執行之程序包括查詢（主要向負責財務與會計事務之人員查詢）、分析性程序及其他核閱程序。核閱工作之範圍明顯小於查核工作之範圍，因此本會計師可能無法察覺所有可藉由查核工作辨認之重大事項，故無法表示查核意見。

保留結論之基礎

如合併財務報表附註十二所述，列入上開合併財務報表之子公司中，非重要子公司之財務報表未經會計師核閱，其民國 114 年及 113 年 3 月 31 日之資產總額分別為新台幣 285,461 仟元及新台幣 333,441 仟元，分別占合併資產總額之 5.43% 及 7.59%；負債總額分別為新台幣 80,875 仟元及新台幣 28,201 仟元，分別占合併負債總額之 4.60% 及 1.97%；其民國 114 年及 113 年 1 月 1 日至 3 月 31 日之綜合損益總額分別為新台幣 (537) 仟元及新台幣 4,216 仟元，分別占合併綜合損益總額之 (0.72)% 及 3.66%。另合併財務報表附註三六附註

揭露事項所述轉投資事業之相關資訊，係依據該等非重要子公司同期間未經會計師核閱之財務報表認列與揭露。

保留結論

依本會計師核閱結果，除保留結論之基礎段所述部分非重要子公司之財務報表倘經會計師核閱，對合併財務報表可能有所調整之影響外，並未發現上開合併財務報表在所有重大方面有未依照證券發行人財務報告編製準則及經金融監督管理委員會認可並發布生效之國際會計準則第 34 號「期中財務報導」編製，致無法允當表達翔名科技股份有限公司及其子公司民國 114 年及 113 年 3 月 31 日之合併財務狀況，暨民國 114 年及 113 年 1 月 1 日至 3 月 31 日之合併財務績效及合併現金流量之情事。

勤業眾信聯合會計師事務所


會計師 林 心 彤

林 心 彤



會計師 陳 明 輝


陳 明 輝



金融監督管理委員會核准文號
金管證審字第 1110348898 號

證券暨期貨管理委員會核准文號
台財證六字第 0930128050 號

中 華 民 國 1 1 4 年 5 月 9 日



翔名利非關係企業及子公司

民國 114 年 3 月 31 日及 3 月 31 日

單位：新台幣仟元

代 碼	資 產	114 年 3 月 31 日		113 年 12 月 31 日		113 年 3 月 31 日		代 碼	負 債 及 權 益	114 年 3 月 31 日		113 年 12 月 31 日		113 年 3 月 31 日	
		金 額	%	金 額	%	金 額	%			金 額	%	金 額	%	金 額	%
	流動資產								流動負債						
1100	現金及約當現金 (附註六)	\$ 2,211,007	42	\$ 2,127,159	41	\$ 1,138,170	26	2100	短期借款 (附註十八)	\$ 62,031	1	\$ 45,129	1	\$ -	-
1110	透過損益按公允價值衡量之金融資產— 流動 (附註七及三二)	-	-	-	-	91,313	2	2120	透過損益按公允價值衡量之金融負債— 流動 (附註七)	1,705	-	1,705	-	-	-
1140	合約資產—流動 (附註二五)	8,834	-	17,429	-	11,322	-	2130	合約負債—流動 (附註二五)	30,901	1	16,948	-	17,126	1
1144	按攤銷後成本衡量之金融資產—流動 (附註九及三二)	-	-	-	-	191,700	4	2170	應付帳款	171,104	3	185,424	4	192,059	4
1150	應收票據淨額 (附註十及二五)	230	-	441	-	1,013	-	2216	應付現金股利	422,081	8	-	-	287,761	7
1170	應收帳款淨額 (附註十及二五)	356,975	7	360,474	7	349,685	8	2219	其他應付款 (附註二十)	162,533	3	154,964	3	170,077	4
1200	其他應收款	5,853	-	6,681	-	6,758	-	2230	本期所得稅負債 (附註四及二七)	47,738	1	29,604	1	40,287	1
130X	存貨 (附註十一)	599,398	11	581,779	11	576,975	13	2250	負債準備—流動 (附註二一)	-	-	-	-	11,312	-
1470	預付款項及其他流動資產 (附註十七)	23,069	1	22,895	1	21,042	1	2280	租賃負債—流動 (附註十四)	1,428	-	1,410	-	1,048	-
11XX	流動資產總計	3,205,366	61	3,116,858	60	2,387,978	54	2320	一年內到期之長期借款 (附註十八)	94,684	2	94,684	2	259,229	6
	非流動資產							2340	遞延收入—流動 (附註十八及三十)	5,177	-	6,263	-	3,769	-
1517	透過其他綜合損益按公允價值衡量之金 融資產—非流動 (附註八及三二)	16,646	-	16,646	-	16,646	1	2399	其他流動負債 (附註二二)	10,992	-	14,298	-	6,487	-
1535	按攤銷後成本衡量之金融資產—非流動 (附註九、三二及三四)	12,887	-	12,828	-	11,776	-	21XX	流動負債總計	1,010,374	19	550,429	11	989,155	23
1600	不動產、廠房及設備 (附註十三及三 四)	1,790,630	34	1,794,919	35	1,759,803	40		非流動負債						
1755	使用權資產 (附註十四)	30,344	1	30,369	1	27,375	1	2530	應付公司債 (附註十九)	523,494	10	520,781	10	-	-
1801	無形資產 (附註十六)	3,832	-	4,828	-	6,161	-	2540	長期借款 (附註十八)	208,435	4	231,713	5	429,254	10
1805	商譽 (附註十五)	84,538	2	84,538	2	84,538	2	2580	租賃負債—非流動 (附註十四)	4,479	-	4,843	-	2,140	-
1840	遞延所得稅資產 (附註四及二七)	18	-	18	-	18	-	2630	遞延收入—非流動 (附註十八及三十)	10,014	-	10,450	-	9,797	-
1920	存出保證金	40,377	1	40,188	1	38,555	1	2645	存入保證金	298	-	292	-	287	-
1975	淨確定福利資產—非流動 (附註四)	2,854	-	2,854	-	2,186	-	25XX	非流動負債總計	746,720	14	768,079	15	441,478	10
1990	其他非流動資產 (附註十七)	69,151	1	59,702	1	59,560	1	2XXX	負債總計	1,757,094	33	1,318,508	26	1,430,633	33
15XX	非流動資產總計	2,051,277	39	2,046,890	40	2,006,618	46		歸屬於母公司業主之權益 (附註二四)						
	資 產 總 計	5,256,643	100	5,163,748	100	4,394,596	100	3110	普 通 股	527,601	10	527,601	10	479,601	11
								3200	資本公積	1,867,955	36	1,929,824	38	1,379,506	31
									保留盈餘						
								3310	法定盈餘公積	455,431	9	455,431	9	427,098	10
								3320	特別盈餘公積	23,039	-	23,039	-	13,115	-
								3350	未分配盈餘	580,666	11	876,016	17	642,662	14
								3300	保留盈餘總計	1,059,136	20	1,354,486	26	1,082,875	24
								3400	其他權益項目	9,431	-	(2,600)	-	(11,951)	-
								31XX	母公司業主權益總計	3,464,123	66	3,809,311	74	2,930,031	66
								36XX	非控制權益	35,426	1	35,929	-	33,932	1
								3XXX	權益總計	3,499,549	67	3,845,240	74	2,963,963	67
									負債及權益總計	5,256,643	100	5,163,748	100	4,394,596	100

後附之附註係本合併財務報告之一部分。

(請參閱勤業眾信聯合會計師事務所民國 114 年 5 月 9 日核閱報告)

董事長：



經理人：



會計主管：



翔名科技股份有限公司及子公司

合併綜合損益表

民國 114 年及 113 年 1 月 1 日至 3 月 31 日

單位：新台幣仟元，惟
每股盈餘為元

代 碼		114年1月1日至3月31日		113年1月1日至3月31日	
		金 額	%	金 額	%
4000	營業收入淨額（附註二五）	\$ 472,163	100	\$ 482,447	100
5110	銷貨成本（附註十一及二六）	<u>319,623</u>	<u>68</u>	<u>311,549</u>	<u>65</u>
5900	營業毛利	<u>152,540</u>	<u>32</u>	<u>170,898</u>	<u>35</u>
	營業費用（附註二六）				
6100	推銷費用	15,989	3	10,739	2
6200	管理費用	54,830	12	52,258	11
6300	研究發展費用	14,742	3	16,369	3
6450	預期信用減損損失（迴 轉利益）	<u>2,561</u>	<u>-</u>	<u>(198)</u>	<u>-</u>
6000	營業費用合計	<u>88,122</u>	<u>18</u>	<u>79,168</u>	<u>16</u>
6900	營業淨利	<u>64,418</u>	<u>14</u>	<u>91,730</u>	<u>19</u>
	營業外收入及支出（附註二 六）				
7100	利息收入	9,249	2	7,513	2
7010	其他收入	4,065	1	4,228	1
7020	其他利益及損失	11,948	2	21,994	5
7050	財務成本	<u>(4,413)</u>	<u>(1)</u>	<u>(3,242)</u>	<u>(1)</u>
7000	營業外收入及支出 合計	<u>20,849</u>	<u>4</u>	<u>30,493</u>	<u>7</u>
7900	稅前淨利	85,267	18	122,223	26
7950	所得稅費用（附註四及二七）	<u>22,471</u>	<u>5</u>	<u>18,087</u>	<u>4</u>
8200	本期淨利	62,796	13	104,136	22

（接次頁）

(承前頁)

代 碼	114年1月1日至3月31日			113年1月1日至3月31日		
	金	額	%	金	額	%
	其他綜合損益 (附註二四)					
	後續可能重分類至損益					
	之項目					
8361	國外營運機構財務					
	報表換算之兌換					
	差額					
	\$	12,125	3	\$	11,088	2
8500	本期綜合損益總額					
	\$	74,921	16	\$	115,224	24
	淨利歸屬於：					
8610	母公司業主					
	\$	63,419	13	\$	103,964	22
8620	非控制權益					
	(623)	-		172	-
8600						
	\$	62,796	13	\$	104,136	22
	綜合損益總額歸屬於：					
8710	母公司業主					
	\$	75,450	16	\$	115,052	24
8720	非控制權益					
	(529)	-		172	-
8700						
	\$	74,921	16	\$	115,224	24
	每股盈餘 (附註二八)					
9750	基 本					
	\$	1.20		\$	2.17	
9850	稀 釋					
	\$	1.14		\$	2.16	

後附之附註係本合併財務報告之一部分。

(請參閱勤業眾信聯合會計師事務所民國 114 年 5 月 9 日核閱報告)

董事長：




經理人：



會計主管：





翔名開發股份有限公司及其子公司

民國 114 年及 113 年 1 月 1 日至 3 月 31 日

單位：除另予註明者外，
係新台幣仟元

代 碼	歸 屬 於 母 公 司 業 主 之 權 益						其他權益項目 國外營運機構 財務報表換算 之兌換差額		總 計	非 控 制 權 益	權 益 總 計
	股 數 (仟 股)	普 通 股 本 本	資 本 公 積	保 留 盈 餘	未 分 配 盈 餘	盈 餘	總 計	總 計			
A1	113 年 1 月 1 日餘額	47,960	\$ 479,601	\$ 1,473,899	\$ 427,098	\$ 13,115	\$ 730,539	(\$ 23,039)	\$ 3,101,213	\$ 1,856	\$ 3,103,069
B5	112 年度盈餘分配 本公司股東現金股利-4.0 元	-	-	-	-	-	(191,841)	-	(191,841)	-	(191,841)
C15	其他資本公積變動： 資本公積配發現金	-	-	(95,920)	-	-	-	-	(95,920)	-	(95,920)
D1	113 年 1 月 1 日至 3 月 31 日淨利	-	-	-	-	-	103,964	-	103,964	172	104,136
D3	113 年 1 月 1 日至 3 月 31 日其他綜合損益	-	-	-	-	-	-	11,088	11,088	-	11,088
D5	113 年 1 月 1 日至 3 月 31 日綜合損益總額	-	-	-	-	-	103,964	11,088	115,052	172	115,224
N1	員工認股權酬勞成本	-	-	1,527	-	-	-	-	1,527	4	1,531
O1	非控制權益	-	-	-	-	-	-	-	-	31,900	31,900
Z1	113 年 3 月 31 日餘額	47,960	\$ 479,601	\$ 1,379,506	\$ 427,098	\$ 13,115	\$ 642,662	(\$ 11,951)	\$ 2,930,031	\$ 33,932	\$ 2,963,963
A1	114 年 1 月 1 日餘額	52,760	\$ 527,601	\$ 1,929,824	\$ 455,431	\$ 23,039	\$ 876,016	(\$ 2,600)	\$ 3,809,311	\$ 35,929	\$ 3,845,240
B5	113 年度盈餘分配 本公司股東現金股利-6.8 元	-	-	-	-	-	(358,769)	-	(358,769)	-	(358,769)
C15	其他資本公積變動： 資本公積配發現金	-	-	(63,312)	-	-	-	-	(63,312)	-	(63,312)
D1	114 年 1 月 1 日至 3 月 31 日淨利	-	-	-	-	-	63,419	-	63,419	(623)	62,796
D3	114 年 1 月 1 日至 3 月 31 日其他綜合損益	-	-	-	-	-	-	12,031	12,031	94	12,125
D5	114 年 1 月 1 日至 3 月 31 日綜合損益總額	-	-	-	-	-	63,419	12,031	75,450	(529)	74,921
N1	員工認股權酬勞成本	-	-	1,443	-	-	-	-	1,443	26	1,469
Z1	114 年 3 月 31 日餘額	52,760	\$ 527,601	\$ 1,867,955	\$ 455,431	\$ 23,039	\$ 580,666	\$ 9,431	\$ 3,464,123	\$ 35,426	\$ 3,499,549

後附之附註係本合併財務報告之一部分。

(請參閱勤業眾信聯合會計師事務所民國 114 年 5 月 9 日核閱報告)

董事長：



經理人：



會計主管：



翔名科技股份有限公司及子公司

合併現金流量表

民國 114 年及 113 年 1 月 1 日至 3 月 31 日

單位：新台幣仟元

代 碼		114年1月1日 至3月31日	113年1月1日 至3月31日
	營業活動之現金流量		
A10000	本期稅前淨利	\$ 85,267	\$ 122,223
A20000	收益費損項目：		
A20100	折舊費用	39,011	40,308
A20200	攤銷費用	999	1,047
A20300	預期信用減損損失（迴轉利益）	2,561	(198)
A20400	透過損益按公允價值衡量金融 資產之淨損失	-	4,572
A20900	財務成本	4,413	3,242
A21200	利息收入	(9,249)	(7,513)
A21900	股份基礎給付酬勞成本	1,469	1,531
A23700	存貨呆滯（迴轉利益）及跌價 損失	(3,220)	6,712
A24100	外幣兌換淨利益	(6,630)	(28,165)
A30000	營業資產及負債之淨變動數		
A31125	合約資產	8,595	(760)
A31130	應收票據	211	1,205
A31150	應收帳款	505	(31,642)
A31180	其他應收款	803	(3,105)
A31200	存 貨	(14,399)	(28,754)
A31240	預付款項及其他流動資產	(1,120)	2,599
A32125	合約負債	13,953	(2,736)
A32150	應付帳款	(14,315)	31,616
A32180	其他應付款	10,069	21,653
A32200	負債準備－流動	-	(4,030)
A32210	遞延收入	(2,306)	(6,367)
A32230	其他流動負債	(3,306)	291
A33000	營運產生之現金流入	113,311	123,729
A33100	收取之利息	9,215	7,513
A33300	支付之利息	(1,700)	(3,242)
A33500	支付之所得稅	(3,391)	(4,495)
AAAA	營業活動之淨現金流入	<u>117,435</u>	<u>123,505</u>

(接次頁)

(承前頁)


代 碼		114年1月1日 至3月31日	113年1月1日 至3月31日
	投資活動之現金流量		
B00040	取得按攤銷後成本衡量之金融資產	\$ -	(\$ 186,405)
B00050	處分按攤銷後成本衡量之金融資產	-	124,360
B02100	預付投資款減少	-	65,000
B02700	購置不動產、廠房及設備	(36,791)	(10,278)
B03700	存出保證金增加	(183)	(4,961)
B04500	購置無形資產	-	(182)
BBBB	投資活動之淨現金流出	(36,974)	(12,466)
	籌資活動之現金流量		
C00100	短期借款增加	13,723	-
C01600	舉借長期借款	-	3,071
C01700	償還長期借款	(22,494)	(58,328)
C03000	收取存入保證金	6	6
C04020	租賃負債本金償還	(346)	(629)
C05800	非控制權益變動	-	31,900
CCCC	籌資活動之淨現金流出	(9,111)	(23,980)
DDDD	匯率變動對現金及約當現金之影響	12,498	18,712
EEEE	本期現金及約當現金淨增加數	83,848	105,771
E00100	期初現金及約當現金餘額	2,127,159	1,032,399
E00200	期末現金及約當現金餘額	\$ 2,211,007	\$ 1,138,170

後附之附註係本合併財務報告之一部分。

(請參閱勤業眾信聯合會計師事務所民國 114 年 5 月 9 日核閱報告)

董事長：

經理人：

會計主管：

翔名科技股份有限公司及子公司

合併財務報表附註

民國 114 年及 113 年 1 月 1 日至 3 月 31 日

(除另註明外，金額以新台幣仟元為單位)

一、公司沿革

翔名科技股份有限公司（以下簡稱「本公司」）於 80 年 12 月 27 日經經濟部核准設立，主要業務為半導體儀器及其設備之製造加工買賣、電腦及其週邊設備之買賣、電子、機械及其零件之買賣及前述各項有關產品之進出口業務及代理前各項國內外廠商前各項有關產品之報價、投標及經銷業務、電子零組件製造業及機械設備製造業。本公司及其子公司以下合稱合併公司。

本公司股票自 93 年 6 月起在財團法人中華民國證券櫃檯買賣中心上櫃買賣。

本合併財務報告係以本公司之功能性貨幣新台幣表達。

二、通過財務報告之日期及程序

本合併財務報告於 114 年 5 月 9 日經董事會通過。

三、新發布及修訂準則及解釋之適用

(一) 初次適用金融監督管理委員會（以下稱「金管會」）認可並發布生效之國際財務報導準則（IFRS）、國際會計準則（IAS）、解釋（IFRIC）及解釋公告（SIC）（以下稱「IFRS 會計準則」）

1. IAS 21 之修正「缺乏可兌換性」

適用 IAS 21 之修正「缺乏可兌換性」將不致造成合併公司會計政策之重大變動。

(二) 115 年適用之金管會認可之 IFRS 會計準則

新發布 / 修正 / 修訂準則及解釋
IFRS 9 及 IFRS 7 之修正「金融工具之分類與衡量
之修正」有關金融資產分類之應用指引修正內
容

國際會計準則理事會
(IASB) 發布之生效日
2026 年 1 月 1 日 (註 1)

註 1：適用於 2026 年 1 月 1 日以後開始之年度報導期間，企業亦得選擇於 2025 年 1 月 1 日提前適用。

1. IFRS 9 及 IFRS 7 之修正「金融工具之分類與衡量之修正」有關金融資產分類之應用指引修正內容

該修正主要修改金融資產之分類規定，包括：

(1) 若金融資產包含一項可改變合約現金流量時點或金額之或有事項，且或有事項之性質與基本放款風險及成本之變動無直接關聯（如債務人是否達到特定碳排量減少），此類金融資產於符合下列兩項條件時其合約現金流量仍完全為支付本金及流通在外本金金額之利息：

- 所有可能情境（或有事項發生前或發生後）產生之合約現金流量均完全為支付本金及流通在外本金金額之利息；及
- 所有可能情境下產生之合約現金流量與具有相同合約條款但未含或有特性之金融工具之現金流量，並無重大差異。

(2) 闡明無追索權特性之金融資產係指企業收取現金流量之最終權利，依合約僅限於特定資產產生之現金流量。

(3) 釐清合約連結工具係透過瀑布支付結構建立多種分級證券以建立金融資產持有人之支付優先順序，因而產生信用風險集中，並導致來自標的池之現金短收在不同分級證券間之分配不成比例。

初次適用該修正時，應追溯適用但無須重編比較期間，並將初次適用之影響數認列於初次適用日。惟若企業不使用後見之明即能重編時，得選擇重編比較期間。

截至本合併財務報告通過發布日止，合併公司仍持續評估該修正對財務狀況與財務績效之影響。

(三) IASB 已發布但尚未經金管會認可並發布生效之 IFRS 會計準則

新發布 / 修正 / 修訂準則及解釋	IASB 發布之生效日(註1)
「IFRS 會計準則之年度改善—第 11 冊」	2026 年 1 月 1 日
IFRS 9 及 IFRS 7 之修正「金融工具之分類與衡量之修正」有關金融負債除列之應用指引修正內容	2026 年 1 月 1 日
IFRS 9 及 IFRS 7 之修正「涉及自然依賴型電力之合約」	2026 年 1 月 1 日
IFRS 10 及 IAS 28 之修正「投資者與其關聯企業或合資間之資產出售或投入」	未 定
IFRS 17「保險合約」	2023 年 1 月 1 日
IFRS 17 之修正	2023 年 1 月 1 日
IFRS 17 之修正「初次適用 IFRS 17 及 IFRS 9—比較資訊」	2023 年 1 月 1 日
IFRS 18「財務報表中之表達與揭露」	2027 年 1 月 1 日
IFRS 19「不具公共課責性之子公司：揭露」	2027 年 1 月 1 日

註 1：除另註明外，上述新發布 / 修正 / 修訂準則或解釋係於各該日期以後開始之年度報導期間生效。

1. IFRS 10 及 IAS 28 之修正「投資者與其關聯企業或合資間之資產出售或投入」

該修正規定，若合併公司出售或投入資產予關聯企業（或合資），或合併公司喪失對子公司之控制，但保留對該子公司之重大影響（或聯合控制），若前述資產或前子公司符合 IFRS 3「企業合併」對「業務」之定義時，合併公司係全數認列該等交易產生之損益。

此外，若合併公司出售或投入資產予關聯企業（或合資），或合併公司在與關聯企業（或合資）之交易中喪失對子公司之控制，但保留對該子公司之重大影響（或聯合控制），若前述資產或前子公司不符合 IFRS 3「業務」之定義時，合併公司僅在與投資者對該等關聯企業（或合資）無關之權益範圍內認列該交易所產生之損益，亦即，屬合併公司對該損益之份額者應予以銷除。

2. IFRS 18 「財務報表中之表達與揭露」

IFRS 18 將取代 IAS 1 「財務報表之表達」，該準則主要變動包括：

- 損益表應將收益及費損項目分為營業、投資、籌資、所得稅及停業單位種類。
- 損益表應列報營業損益、籌資前稅前損益以及損益之小計及總計。
- 提供指引以強化彙總及細分規定：合併公司須辨認個別交易或其他事項所產生之資產、負債、權益、收益、費損及現金流量，並以共同特性為基礎進行分類與彙總，俾使主要財務報表列報之各單行項目至少具有一項類似特性。具有非類似特性之項目於主要財務報表及附註中應予細分。合併公司僅於無法找出較具資訊性之標示時，始將該等項目標示為「其他」。
- 增加管理階層定義之績效衡量之揭露：合併公司於進行財務報表外之公開溝通，以及向財務報表使用者溝通對合併公司整體財務績效某一層面之管理階層觀點時，應於財務報表單一附註揭露管理階層定義之績效衡量相關資訊，包括該衡量之描述、如何計算、其與 IFRS 會計準則明定之小計或總計之調節以及相關調節項目之所得稅與非控制權益影響等。

3. IFRS 9 及 IFRS 7 之修正 「金融工具之分類與衡量之修正」有關金融負債除列之應用指引修正內容

該修正主要說明當企業使用電子支付系統以現金交割金融負債，若符合下列條件，得選擇於交割日前除列金融負債：

- 企業不具有撤回、停止或取消該支付指示之實際能力；
- 企業因該支付指示而不具有取用將被用於交割之現金之實際能力；及
- 與該電子支付系統相關之交割風險並不顯著。

合併公司應追溯適用該修正但無須重編比較期間，並將初次適用之影響數認列於初次適用日。

除上述影響外，截至本合併財務報告通過發布日止，合併公司仍持續評估各號準則、解釋之修正對財務狀況與財務績效之其他影響，相關影響待評估完成時予以揭露。

四、重大會計政策之彙總說明

(一) 遵循聲明

本合併財務報告係依照證券發行人財務報告編製準則及經金管會認可並發布生效之 IAS 34「期中財務報導」編製。本合併財務報告並未包含整份年度財務報告所規定之所有 IFRS 會計準則揭露資訊。

(二) 編製基礎

除按公允價值衡量之金融工具及按確定福利義務現值減除計畫資產公允價值認列之淨確定福利資產外，本合併財務報告係依歷史成本基礎編製。

公允價值衡量依照相關輸入值之可觀察程度及重要性分為第 1 等級至第 3 等級：

1. 第 1 等級輸入值：係指於衡量日可取得之相同資產或負債於活躍市場之報價（未經調整）。
2. 第 2 等級輸入值：係指除第 1 等級之報價外，資產或負債直接（亦即價格）或間接（亦即由價格推導而得）之可觀察輸入值。
3. 第 3 等級輸入值：係指資產或負債之不可觀察之輸入值。

(三) 合併基礎

本合併財務報告係包含本公司及由本公司所控制個體（子公司）之財務報告。合併綜合損益表已納入被收購或被處分子公司於當期自收購日起或至處分日止之營運損益。子公司之財務報告已予調整，以使其會計政策與合併公司之會計政策一致。於編製合併財務報告時，各個體間之交易、帳戶餘額、收益及費損已全數予以銷除。子公司之綜合損益總額係歸屬至本公司業主及非控制權益，即使非控制權益因而成為虧損餘額。

當合併公司對子公司所有權權益之變動未導致喪失控制者，係作為權益交易處理。合併公司及非控制權益之帳面金額已予調整，

以反映其於子公司相對權益之變動。非控制權益之調整金額與所支付或收取對價之公允價值間之差額，係直接認列為權益且歸屬於本公司業主。

當合併公司喪失對子公司之控制時，處分損益係為下列兩者之差額：(1)所收取對價之公允價值，以及(2)前子公司之資產（含商譽）與負債按喪失控制日之帳面金額合計數。合併公司對於其他綜合損益中所認列與該子公司有關之所有金額，其會計處理係與合併公司直接處分相關資產或負債所必須遵循之基礎相同。

子公司明細、持股比率及營業項目，參閱附註十二「子公司」附表四及五。

(四) 其他重大會計政策

除下列說明外，請參閱 113 年度合併財務報告之重大會計政策彙總說明。

1. 碳費負債準備

依我國碳費收費辦法等相關法規認列之碳費負債準備，係根據清償當年度義務所需支出之最佳估計值，並依照實際排放量占全年排放量之比例認列與衡量。

2. 確定福利退職後福利

期中期間之退休金成本係採用前一年度結束日依精算決定之退休金成本率，以年初至當期末為基礎計算，並針對本期之重大市場波動，及重大計畫修正、清償或其他重大一次性事項加以調整。

3. 所得稅費用

所得稅費用係當期所得稅及遞延所得稅之總和。期中期間之所得稅係以年度為基礎進行評估，以預期年度總盈餘所適用之稅率，就期中稅前利益予以計算。

五、重大會計判斷、估計及假設不確定性之主要來源

除下列說明外，本合併財務報告所採用之重大會計判斷、估計及假設不確定性之主要來源與 113 年度合併財務報告相同。

(一) 碳 費

管理階層依我國碳費收費辦法等相關法規認列之碳費負債準備係按收費排放量及一般費率及排放量調整係數值予以估計。該估計可能隨合併公司執行減碳之經驗、評估主管機關核定自主減量計畫之可能性改變而有所變動，因而使負債準備之估計具較大之不確定性。

六、現金及約當現金

	114年3月31日	113年12月31日	113年3月31日
庫存現金及週轉金	\$ 754	\$ 768	\$ 809
銀行支票及活期存款	703,460	944,782	594,275
約當現金			
原始到期日在 3 個月以內之銀行定期存款	<u>1,506,793</u>	<u>1,181,609</u>	<u>543,086</u>
	<u>\$ 2,211,007</u>	<u>\$ 2,127,159</u>	<u>\$ 1,138,170</u>

七、透過損益按公允價值衡量之金融工具

	114年3月31日	113年12月31日	113年3月31日
<u>金融資產—流動</u>			
指定為透過損益按公允價值衡量			
非衍生金融資產			
— 國內上市（櫃）股票	<u>\$ -</u>	<u>\$ -</u>	<u>\$ 91,313</u>
<u>金融負債—流動</u>			
持有供交易			
衍生工具（未指定避險）			
— 可轉換公司債贖回及賣回權（附註十九）	<u>\$ 1,705</u>	<u>\$ 1,705</u>	<u>\$ -</u>

八、透過其他綜合損益按公允價值衡量之金融資產

	114年3月31日	113年12月31日	113年3月31日
<u>非流動</u>			
國內投資			
未上市（櫃）股票	<u>\$ 16,646</u>	<u>\$ 16,646</u>	<u>\$ 16,646</u>

合併公司依中長期策略目的投資上述公司普通股，並預期透過長期投資獲利。合併公司管理階層認為若將該等投資之短期公允價值波動列入損益，與前述長期投資規劃並不一致，因此選擇指定該等投資為透過其他綜合損益按公允價值衡量。

九、按攤銷後成本衡量之金融資產

	114年3月31日	113年12月31日	113年3月31日
<u>流 動</u>			
國內投資			
原始到期日超過3個月 之定期存款(一)	\$ _____ -	\$ _____ -	\$ 191,700
<u>非 流 動</u>			
國內投資			
原始到期日超過3個月 之定期存款(一)	\$ 12,887	\$ 12,828	\$ 11,776

(一) 截至114年3月31日暨113年12月31日及3月31日止，原始到期日超過3個月之定期存款利率分別為年利率0.7%、0.7%及0.59%~5.48%。

(二) 按攤銷後成本衡量之金融資產相關信用風險管理及減損評估資訊，請參閱附註三二。

(三) 按攤銷後成本衡量之金融資產質押之資訊，參閱附註三四。

十、應收票據及應收帳款

	114年3月31日	113年12月31日	113年3月31日
<u>應收票據</u>			
因營業而發生	\$ 230	\$ 441	\$ 1,013
<u>應收帳款</u>			
按攤銷後成本衡量			
總帳面金額	\$ 360,745	\$ 361,634	\$ 351,155
減：備抵損失	(3,770)	(1,160)	(1,470)
	\$ 356,975	\$ 360,474	\$ 349,685

合併公司對商品銷售之平均授信期間為月結30至150天，對應收票據及應收帳款不予計息。合併公司將使用其他公開可得之財務資訊及歷史交易記錄對主要客戶予以評等。合併公司持續監督信用暴險及

交易對方之信用等級，為減輕信用風險，合併公司管理階層指派專責團隊負責授信額度之決定、授信核准及其他監控程序以確保逾期應收款項之回收已採取適當行動。此外，合併公司於資產負債表日會逐一複核應收款項之可回收金額以確保無法回收之應收款項已提列適當減損損失。據此，本公司管理階層認為合併公司之信用風險已顯著減少。

合併公司按存續期間預期信用損失認列應收帳款之備抵損失。存續期間預期信用損失係使用準備矩陣計算，其考量客戶過去違約紀錄與現時財務狀況、產業經濟情勢，並同時考量 GDP 預測及產業展望。因合併公司之信用損失歷史經驗顯示，不同客戶群之損失型態並無顯著差異，因此準備矩陣未進一步區分客戶群，僅以應收帳款逾期天數訂定預期信用損失率。

若有證據顯示交易對方面臨嚴重財務困難且合併公司無法合理預期可回收金額，合併公司直接沖銷相關應收帳款，惟仍會持續追索活動，因追索回收之金額則認列於損益。

合併公司依準備矩陣衡量應收帳款之備抵損失如下：

114 年 3 月 31 日

	未逾期	逾期 1~60 天	逾期 61~90 天	逾期 91~120 天	逾期超過 120 天	合計
總帳面金額	\$ 326,978	\$ 24,354	\$ 1,007	\$ 9	\$ 8,397	\$ 360,745
備抵損失 (存續期間 預期信用損失)	(4)	(1)	(4)	-	(3,761)	(3,770)
攤銷後成本	\$ 326,974	\$ 24,353	\$ 1,003	\$ 9	\$ 4,636	\$ 356,975

113 年 12 月 31 日

	未逾期	逾期 1~60 天	逾期 61~90 天	逾期 91~120 天	逾期超過 120 天	合計
總帳面金額	\$ 319,609	\$ 31,801	\$ 5,780	\$ 2,049	\$ 2,395	\$ 361,634
備抵損失 (存續期間 預期信用損失)	(8)	(15)	(5)	-	(1,132)	(1,160)
攤銷後成本	\$ 319,601	\$ 31,786	\$ 5,775	\$ 2,049	\$ 1,263	\$ 360,474

113 年 3 月 31 日

	未逾期	逾期 1~60 天	逾期 61~90 天	逾期 91~120 天	逾期超過 120 天	合計
總帳面金額	\$ 334,824	\$ 14,620	\$ 9	\$ 223	\$ 1,479	\$ 351,155
備抵損失 (存續期間 預期信用損失)	(29)	(11)	-	-	(1,430)	(1,470)
攤銷後成本	\$ 334,795	\$ 14,609	\$ 9	\$ 223	\$ 49	\$ 349,685

應收帳款備抵損失之變動資訊如下：

	114年1月1日 至3月31日	113年1月1日 至3月31日
期初餘額	\$ 1,160	\$ 1,668
加：本期提列減損損失	2,561	-
減：本期迴轉減損損失	-	(198)
淨兌換差額	<u>49</u>	<u>-</u>
期末餘額	<u>\$ 3,770</u>	<u>\$ 1,470</u>

十一、存 貨

	114年3月31日	113年12月31日	113年3月31日
製成品	\$ 187,420	\$ 191,195	\$ 183,694
在製品	161,710	163,503	180,260
原物料	145,184	128,528	98,679
商 品	<u>105,084</u>	<u>98,553</u>	<u>114,342</u>
	<u>\$ 599,398</u>	<u>\$ 581,779</u>	<u>\$ 576,975</u>

114年3月31日暨113年12月31日及3月31日之備抵存貨損失分別為50,323仟元、54,784仟元及48,334仟元。

合併公司與存貨相關之營業成本中，分別包含下列收益及費損：

	114年1月1日 至3月31日	113年1月1日 至3月31日
存貨（迴轉利益）跌價損失	(\$ 4,670)	\$ 5,210
存貨報廢損失	1,450	1,502
出售下腳收入	(329)	(345)
未分攤製造費用	<u>17,398</u>	<u>13,274</u>
	<u>\$ 13,849</u>	<u>\$ 19,641</u>

114年及113年1月1日至3月31日與存貨相關之銷貨成本分別為319,623仟元及311,549仟元。

十二、子 公 司

本合併財務報告編製主體如下：

投資公司名稱	子 公 司 名 稱	業 務 性 質	所 持 股 權 百 分 比			說 明
			114年 3月31日	113年 12月31日	113年 3月31日	
本公司	立達特股份有限公司 (立達特公司)	電子材料及國際貿易買賣業	96%	96%	96%	—
	上海翔名慶國際貿易有限公司 (上海翔名慶公司)	貴金屬製品及其零件之銷售	100%	100%	100%	—

(接次頁)

(承前頁)

投資公司名稱	子公司名稱	業務性質	所持股權百分比			說明
			114年 3月31日	113年 12月31日	113年 3月31日	
本公司	Soaring Converge Limited (Soaring Converge 公司)	投資控股	100%	100%	100%	—
	芝和精密股份有限公司 (芝和公司)	矽材質半導體製程精密零組件生產製造業	100%	100%	100%	—
	高能電子束科技股份有限公司 (高能公司)	電子束銲接服務製造業	33%	33%	33%	註一
	Feedback Technology Japan 株式會社 (FB Japan)	半導體設備及其配件之銷售	90%	90%	-	註二
Soaring Converge Limited (Soaring Converge 公司)	翔名集成應用元件 (南京) 有限公司 (翔名集成公司)	半導體設備及其配件之銷售	100%	100%	100%	—
立達特股份有限公司 (立達特公司)	高能電子束科技股份有限公司 (高能公司)	電子束銲接服務製造業	15%	15%	15%	註一
芝和精密股份有限公司 (芝和公司)	高能電子束科技股份有限公司 (高能公司)	電子束銲接服務製造業	20%	20%	20%	註一

註一：高能公司業已於 113 年 1 月 22 日辦理設立登記完成。

註二：FB Japan 業已於 113 年 8 月 8 日辦理設立登記完成。

上述列入合併財務報告之子公司於 114 年及 113 年 1 月 1 日至 3 月 31 日，除 Soaring Converge 公司、芝和公司及翔名集成公司符合會計師查核簽證經會計師核閱外，其餘子公司財務報告未經會計師核閱。

十三、不動產、廠房及設備

(一) 自用

	自有土地	房屋及建築	機器設備	研發設備	運輸設備	生財器具	其他設備	租賃改良	待驗設備及未完工程	合計
成本										
114年1月1日餘額	\$ 632,175	\$ 905,081	\$1,220,615	\$ 108,443	\$ 6,217	\$ 56,415	\$ 54,036	\$ 295	\$ 18,415	\$3,001,692
增添	-	4,157	2,155	-	-	1,747	625	-	16,158	24,842
處分	-	-	-	-	-	(70)	-	-	-	(70)
重分類	-	-	3,240	-	-	-	-	-	(3,240)	-
淨兌換差額	1,680	6,908	1,245	-	41	79	25	-	97	10,075
114年3月31日餘額	<u>\$ 633,855</u>	<u>\$ 916,146</u>	<u>\$1,227,255</u>	<u>\$ 108,443</u>	<u>\$ 6,258</u>	<u>\$ 58,171</u>	<u>\$ 54,686</u>	<u>\$ 295</u>	<u>\$ 31,430</u>	<u>\$3,036,530</u>
累計折舊										
114年1月1日餘額	\$ -	\$ 251,243	\$ 806,051	\$ 59,950	\$ 5,863	\$ 46,652	\$ 36,977	\$ 37	\$ -	\$1,206,773
折舊費用	-	7,593	25,487	2,763	93	1,075	1,476	12	-	38,499
處分	-	-	-	-	-	(70)	-	-	-	(70)
淨兌換差額	-	331	265	-	40	59	12	-	-	707
114年3月31日餘額	<u>\$ -</u>	<u>\$ 259,167</u>	<u>\$ 831,803</u>	<u>\$ 62,713</u>	<u>\$ 5,996</u>	<u>\$ 47,716</u>	<u>\$ 38,465</u>	<u>\$ 49</u>	<u>\$ -</u>	<u>\$1,245,909</u>
114年3月31日淨額	<u>\$ 633,855</u>	<u>\$ 656,979</u>	<u>\$ 395,452</u>	<u>\$ 45,730</u>	<u>\$ 262</u>	<u>\$ 10,455</u>	<u>\$ 16,221</u>	<u>\$ 246</u>	<u>\$ 31,430</u>	<u>\$1,790,630</u>
113年12月31日及 114年1月1日淨額	<u>\$ 632,175</u>	<u>\$ 653,838</u>	<u>\$ 414,564</u>	<u>\$ 48,493</u>	<u>\$ 354</u>	<u>\$ 9,763</u>	<u>\$ 17,059</u>	<u>\$ 258</u>	<u>\$ 18,415</u>	<u>\$1,794,919</u>

(接次頁)

(承前頁)

成本									待驗設備及		合計
	自有土地	房屋及建築	機器設備	研發設備	運輸設備	生財器具	其他設備	租賃改良	未完工程		
113年1月1日餘額	\$ 604,626	\$ 886,563	\$1,071,275	\$ 161,397	\$ 6,660	\$ 54,511	\$ 52,811	\$ 711	\$ 16,044	\$2,854,598	
增添	-	2,418	2,292	-	-	-	124	-	2,614	7,448	
處分	-	(222)	-	-	-	(74)	-	-	-	(296)	
重分類	-	2,230	60	-	-	-	-	-	(2,290)	-	
淨兌換差額	-	5,452	826	-	37	58	23	-	82	6,478	
113年3月31日餘額	<u>\$ 604,626</u>	<u>\$ 896,441</u>	<u>\$1,074,453</u>	<u>\$ 161,397</u>	<u>\$ 6,697</u>	<u>\$ 54,495</u>	<u>\$ 52,958</u>	<u>\$ 711</u>	<u>\$ 16,450</u>	<u>\$2,868,228</u>	
累計折舊											
113年1月1日餘額	\$ -	\$ 237,538	\$ 690,738	\$ 60,701	\$ 5,788	\$ 42,500	\$ 30,783	\$ 711	\$ -	\$1,068,759	
折舊費用	-	7,274	25,195	4,264	170	1,071	1,616	-	-	39,590	
處分	-	(222)	-	-	-	(74)	-	-	-	(296)	
淨兌換差額	-	161	133	-	33	39	6	-	-	372	
113年3月31日餘額	<u>\$ -</u>	<u>\$ 244,751</u>	<u>\$ 716,066</u>	<u>\$ 64,965</u>	<u>\$ 5,991</u>	<u>\$ 43,536</u>	<u>\$ 32,405</u>	<u>\$ 711</u>	<u>\$ -</u>	<u>\$1,108,425</u>	
113年3月31日淨額	<u>\$ 604,626</u>	<u>\$ 651,690</u>	<u>\$ 358,387</u>	<u>\$ 96,432</u>	<u>\$ 706</u>	<u>\$ 10,959</u>	<u>\$ 20,553</u>	<u>\$ -</u>	<u>\$ 16,450</u>	<u>\$1,759,803</u>	

折舊費用係以直線基礎按下列耐用年數計提：

房屋及建築	
廠房主建物	50至55年
電力設備	1至10年
裝潢工程	2至15年
機器設備	3至8年
研發設備	1至8年
運輸設備	2至5年
生財器具	1至10年
其他設備	3至10年
租賃改良	5年

設定作為借款擔保之土地及房屋及建築金額，請參閱附註三四。

十四、租賃協議

(一) 使用權資產

	114年3月31日	113年12月31日	113年3月31日
使用權資產帳面金額			
建築物	\$ 1,300	\$ 1,383	\$ 1,632
運輸設備	4,478	4,769	1,528
土地使用權	<u>24,566</u>	<u>24,217</u>	<u>24,215</u>
	<u>\$ 30,344</u>	<u>\$ 30,369</u>	<u>\$ 27,375</u>
		114年1月1日	113年1月1日
		至3月31日	至3月31日
使用權資產之增添		<u>\$ -</u>	<u>\$ 1,660</u>
使用權資產之折舊費用			
建築物		\$ 83	\$ 112
運輸設備		291	474
土地使用權		<u>138</u>	<u>132</u>
		<u>\$ 512</u>	<u>\$ 718</u>

除以上所認列之增添及折舊費用外，合併公司之使用權資產於114年及113年1月1日至3月31日並未發生重大轉租及減損情形。

(二) 租賃負債

	114年3月31日	113年12月31日	113年3月31日
租賃負債帳面金額			
流 動	<u>\$ 1,428</u>	<u>\$ 1,410</u>	<u>\$ 1,048</u>
非 流 動	<u>\$ 4,479</u>	<u>\$ 4,843</u>	<u>\$ 2,140</u>

租賃負債之折現率區間如下：

	114年3月31日	113年12月31日	113年3月31日
建 築 物	3.24%	3.24%	3.24%
運輸設備	5.25%~5.91%	5.25%~5.91%	5.25%

(三) 重要承租活動及條款

合併公司承租廠房、辦公室及運輸設備，租賃期間為3~5年。於租賃期間終止時，合併公司對所租賃之資產並無優惠承購權及優先續租權。

(四) 其他租賃資訊

	114年1月1日 至3月31日	113年1月1日 至3月31日
短期租賃費用	<u>\$ 322</u>	<u>\$ 251</u>
租賃之現金（流出）總額	<u>(\$ 747)</u>	<u>(\$ 910)</u>

合併公司選擇對符合短期租賃之員工宿舍及其他租賃適用認列之豁免，不對該等租賃認列相關使用權資產及租賃負債。

十五、商 譽

	114年1月1日 至3月31日	113年1月1日 至3月31日
<u>成 本</u>		
期初及期末餘額	<u>\$ 84,538</u>	<u>\$ 84,538</u>

十六、無形資產

	<u>電 腦 軟 體</u>
<u>成 本</u>	
114年1月1日餘額	\$ 18,763
處 分	(3,565)
淨兌換差額	<u>4</u>
114年3月31日餘額	<u>\$ 15,202</u>

(接次頁)

(承前頁)

	<u>電 腦 軟 體</u>
<u>累計攤銷</u>	
114年1月1日餘額	\$ 13,935
攤銷費用	999
處分	(3,565)
淨兌換差額	<u>1</u>
114年3月31日餘額	<u>\$ 11,370</u>
114年3月31日淨額	<u>\$ 3,832</u>
113年12月31日及114年1月1日淨額	<u>\$ 4,828</u>
<u>成 本</u>	
113年1月1日餘額	\$ 19,687
增 添	182
處 分	(1,954)
淨兌換差額	(950)
113年3月31日餘額	<u>\$ 16,965</u>
<u>累計攤銷</u>	
113年1月1日餘額	\$ 12,661
攤銷費用	1,047
處 分	(1,954)
淨兌換差額	(950)
113年3月31日餘額	<u>\$ 10,804</u>
113年3月31日淨額	<u>\$ 6,161</u>

攤銷費用係以直線基礎按1至5年計提。

依功能別彙總攤銷費用：

	<u>114年1月1日 至3月31日</u>	<u>113年1月1日 至3月31日</u>
營業成本	\$ 239	\$ 288
管理費用	332	380
研發費用	<u>428</u>	<u>379</u>
	<u>\$ 999</u>	<u>\$ 1,047</u>

十七、預付款項及其他流動資產

<u>流 動</u>	<u>114年3月31日</u>	<u>113年12月31日</u>	<u>113年3月31日</u>
預付貨款	\$ 8,237	\$ 5,437	\$ 7,143
留抵稅額	6,250	8,191	7,544

(接次頁)

(承前頁)

	114年3月31日	113年12月31日	113年3月31日
進項稅額	\$ 3,871	\$ 1,831	\$ 1,550
預付保險費	1,216	1,054	1,293
暫付款	7	137	17
其他	<u>3,488</u>	<u>6,245</u>	<u>3,495</u>
	<u>\$ 23,069</u>	<u>\$ 22,895</u>	<u>\$ 21,042</u>
<u>非流動</u>			
預付土地款	<u>\$ 69,151</u>	<u>\$ 59,702</u>	<u>\$ 59,560</u>

十八、借 款

(一) 短期借款

	114年3月31日	113年12月31日	113年3月31日
<u>擔保借款</u>			
一 銀行借款	<u>\$ 62,031</u>	<u>\$ 45,129</u>	<u>\$ -</u>

短期借款於資產負債表日之借款利率區間如下：

	114年3月31日	113年12月31日	113年3月31日
短期借款	1%	1%	-

(二) 長期借款

	114年3月31日	113年12月31日	113年3月31日
<u>擔保借款</u>			
長期信用銀行借款(1)	\$ 109,962	\$ 115,727	\$ 171,778
<u>無擔保借款</u>			
長期信用銀行借款(2)	-	-	257,240
長期信用借款(3)	<u>197,618</u>	<u>215,408</u>	<u>268,822</u>
小 計	307,580	331,135	697,840
減：列為一年內到期部分	(94,684)	(94,684)	(259,229)
列為遞延收入(附註三十)	(<u>4,461</u>)	(<u>4,738</u>)	(<u>9,357</u>)
長期借款	<u>\$ 208,435</u>	<u>\$ 231,713</u>	<u>\$ 429,254</u>

1. 該銀行借款係為「歡迎台商回台投資行動方案」之政府優惠利率貸款，並以本公司之土地抵押擔保(請參閱附註三四)，於118年11月到期，放款前5年利率為郵政儲金二年期定儲利率

減 0.345%，故此借款利率於 114 年 3 月 31 日暨 113 年 12 月 31 日及 3 月 31 日皆為 1.375%。

2. 該銀行借款係為「歡迎台商回台投資行動方案」之政府優惠利率貸款，於 113 年 12 月及 114 年 8 月到期，放款前 5 年利率為郵政儲金二年期定儲利率減 0.295%，前述長期信用銀行借款已於 113 年 8 月提前清償完畢。此借款利率於 113 年 3 月 31 日為 1.425%。

該銀行依相關貸款合約聲明應維持下列財務比率與規定：

- (1) 流動比率：即流動資產對流動負債之比率，不得低於 120%；
- (2) 負債比率：即負債總額對有形淨值之比率，不得高於 80%；
- (3) 有形淨值：即淨值扣除無形資產之金額，應維持在 2,000,000 仟元（含）以上。

前述各款財務比率及規定，應依會計師查核／核閱之每年度及半年度合併財務報告書為計算基礎。若未符合上述約定之各項財務比率及規定時，應於下次出具財務報告書之日前調整改善，調整期間內暫不視為發生違約情事。

3. 該銀行借款係為「歡迎台商回台投資行動方案」之政府優惠利率貸款，於 116 年 12 月到期，放款前 5 年利率為郵政儲金二年期定儲利率減 0.345%，故此借款利率於 114 年 3 月 31 日暨 113 年 12 月 31 日及 3 月 31 日皆為 1.375%。

十九、應付公司債

	114年3月31日	113年12月31日	113年3月31日
國內無擔保可轉換公司債	\$ 550,000	\$ 550,000	\$ -
減：應付公司債折價	(26,506)	(29,219)	-
	523,494	520,781	-
減：列為一年內到期部分	-	-	-
	<u>\$ 523,494</u>	<u>\$ 520,781</u>	<u>\$ -</u>

本公司於 113 年 8 月 15 日發行 5,500 仟單位、面額為 100 仟元、票面利率為 0% 之新台幣計價無擔保可轉換公司債，本金金額共計 550,000 仟元。發行價格係依票面金額之 100.5% 發行。

每單位公司債持有人有權以每股 136 元轉換為本公司之普通股。轉換期間為 113 年 11 月 16 日至 116 年 8 月 15 日。若公司債屆時未轉換，將於到期日時依債券面額以現金一次償還。

此可轉換公司債包括負債及權益組成部分，權益組成部分於權益項下以資本公積－認股權表達。負債組成部分原始認列之有效利率為 2.08%。

	<u>可轉換公司債</u>
發行價款（減除交易成本 3,820 仟元）	\$548,930
贖回及賣回權價值組成部分	(1,100)
權益組成部分（減除分攤至權益之交易成本 216 仟元）	(<u>31,079</u>)
發行日負債組成部分（減除分攤至負債之交易成本 3,604 仟元）	516,751
以有效利率 2.08% 計算之利息	<u>6,743</u>
114 年 3 月 31 日負債組成部分	<u>\$523,494</u>

二十、其他應付款

	<u>114年3月31日</u>	<u>113年12月31日</u>	<u>113年3月31日</u>
應付薪資及獎金	\$ 87,673	\$ 81,119	\$ 85,658
應付員工及董事酬勞	42,111	35,298	37,368
應付設備款	3,936	6,436	1,325
其他（註）	<u>28,813</u>	<u>32,111</u>	<u>45,726</u>
	<u>\$ 162,533</u>	<u>\$ 154,964</u>	<u>\$ 170,077</u>

註：其他主係應付保險費及退休金費用等。

二一、負債準備－流動

	<u>114年3月31日</u>	<u>113年12月31日</u>	<u>113年3月31日</u>
保 固	<u>\$ -</u>	<u>\$ -</u>	<u>\$ 11,312</u>

保固負債準備係依銷售商品合約約定，合併公司管理階層對於因保固義務所導致未來經濟效益流出最佳估計數之現值。該估計係以歷史保固經驗為基礎，並考量新原料、製程變動或其他影響產品品質等因素調整。

二二、其他流動負債

	114年3月31日	113年12月31日	113年3月31日
其他預收	\$ 4,317	\$ 4,661	\$ -
代收款	2,563	2,467	2,396
借入存貨	3,645	6,739	3,883
暫收款	467	431	208
	<u>\$ 10,992</u>	<u>\$ 14,298</u>	<u>\$ 6,487</u>

二三、退職後福利計畫

114年及113年1月1日至3月31日認列之確定福利計畫相關退休金費用係以113年及112年12月31日精算決定之退休金成本率計算，金額分別為118仟元及122仟元。

二四、權益

(一) 普通股股本

	114年3月31日	113年12月31日	113年3月31日
額定股數(仟股)	<u>100,000</u>	<u>100,000</u>	<u>100,000</u>
額定股本	<u>\$ 1,000,000</u>	<u>\$ 1,000,000</u>	<u>\$ 1,000,000</u>
已發行且已收足股款之股數(仟股)	<u>52,760</u>	<u>52,760</u>	<u>47,960</u>
已發行股本	<u>\$ 527,601</u>	<u>\$ 527,601</u>	<u>\$ 479,601</u>

已發行之普通股每股面額為10元，每股享有一表決權及收取股利之權利。

額定股本中供員工認股權證所保留之股本為5,000仟股。

(二) 資本公積

	114年3月31日	113年12月31日	113年3月31日
<u>得用以彌補虧損、發放現金或撥充股本(註)</u>			
股票發行溢價	\$ 1,755,429	\$ 1,818,741	\$ 1,304,762
合併溢額	1,619	1,619	1,619
庫藏股票交易	27,455	27,455	27,455
受領股東贈與	2,156	2,156	2,156
員工認股權—已失效	41,513	41,513	41,513
<u>不得作為任何用途</u>			
員工認股權	8,704	7,261	2,001
認股權	<u>31,079</u>	<u>31,079</u>	<u>-</u>
	<u>\$ 1,867,955</u>	<u>\$ 1,929,824</u>	<u>\$ 1,379,506</u>

註：此類資本公積得用以彌補虧損，亦得於公司無虧損時，用以發放現金或撥充股本，惟撥充股本時每年以實收股本之一定比率為限。

114年及113年1月1日至3月31日各類資本公積餘額之調節如下：

	股票發行溢價	合併溢額	庫藏股交易	受領股東贈與	員工認股權—已失效	員工認股權—不得作為任何用途	認股權
114年1月1日餘額	\$1,818,741	\$ 1,619	\$ 27,455	\$ 2,156	\$ 41,513	\$ 7,261	\$ 31,079
發放現金	(63,312)	-	-	-	-	-	-
員工認股權酬勞成本	-	-	-	-	-	1,443	-
114年3月31日餘額	<u>\$1,755,429</u>	<u>\$ 1,619</u>	<u>\$ 27,455</u>	<u>\$ 2,156</u>	<u>\$ 41,513</u>	<u>\$ 8,704</u>	<u>\$ 31,079</u>
113年1月1日餘額	\$1,400,682	\$ 1,619	\$ 27,455	\$ 2,156	\$ 41,513	\$ 474	\$ -
發放現金	(95,920)	-	-	-	-	-	-
員工認股權酬勞成本	-	-	-	-	-	1,527	-
113年3月31日餘額	<u>\$1,304,762</u>	<u>\$ 1,619</u>	<u>\$ 27,455</u>	<u>\$ 2,156</u>	<u>\$ 41,513</u>	<u>\$ 2,001</u>	<u>\$ -</u>

(三) 保留盈餘及股利政策

依本公司章程規定，本公司年度總決算如有本期稅後淨利，應先彌補累積虧損（包括調整未分配盈餘金額）後，依法提列 10% 為法定盈餘公積；但法定盈餘公積累積已達本公司實收資本額時，不在此限，次依法令規定提列或迴轉特別盈餘公積；如尚有餘額，併同累積未分配盈餘（包括調整未分配盈餘金額），由董事會擬具盈餘分配議案，提請股東會決議分派股東股息紅利。本公司章程規定之員工及董事酬勞分派政策，參閱附註二六之(七)員工酬勞及董事酬勞。

本公司已於 112 年 6 月 19 日股東會決議通過修正章程，訂明分派股東股息紅利以及分派法定盈餘公積與資本公積，以發放現金之方式為之者，授權董事會由三分之二以上董事之出席及出席董事過半數之同意後即發放，並報告股東會。

本公司股利政策，係配合目前及未來之發展需求、考量投資環境、資金需求及國內外競爭狀況，並兼顧股東利益等因素，每年就可供分配盈餘提撥不低於 10% 分配股東股息紅利，惟累積可供分配盈餘低於實收股本 5%，得不予分配；分配股東股息紅利時，得以股票或現金為之，其中現金比例不低於股利總額之 20%。

法定盈餘公積應提撥至其餘額達公司實收股本總額時為止。法定盈餘公積得用以彌補虧損。公司無虧損時，法定盈餘公積超過實收股本總額 25% 之部分除得撥充股本外，尚得以現金分配。

本公司 113 及 112 年度盈餘分配案如下：

	113 年度	112 年度
法定盈餘公積	<u>\$ 37,557</u>	<u>\$ 28,333</u>
特別盈餘公積	<u>(\$ 20,439)</u>	<u>\$ 9,924</u>
現金股利	<u>\$358,769</u>	<u>\$191,841</u>
每股現金股利 (元)	\$ 6.8	\$ 4.0

上述現金股利已分別於 114 年 3 月 14 日及 113 年 3 月 15 日董事會決議分配，112 年度之其餘盈餘分配項目已於 113 年 6 月 17 日股東常會決議。113 年度之其餘盈餘分配項目尚待 114 年 6 月 16 日召開之股東常會決議。

(四) 其他權益項目

國外營運機構財務報表換算之兌換差額

	114年1月1日 至3月31日	113年1月1日 至3月31日
期初餘額	<u>(\$ 2,600)</u>	<u>(\$ 23,039)</u>
當期產生		
國外營運機構之兌換 差額	<u>12,031</u>	<u>11,088</u>
期末餘額	<u>\$ 9,431</u>	<u>(\$ 11,951)</u>

(五) 非控制權益

	114年1月1日 至3月31日	113年1月1日 至3月31日
期初餘額	<u>\$ 35,929</u>	<u>\$ 1,856</u>
本期淨(損)利	(623)	172
本期其他綜合損益		
國外營運機構財務報表 換算之兌換差額	94	-
成立子公司所增加之非控制 權益	-	31,900
員工認股權酬勞成本	<u>26</u>	<u>4</u>
期末餘額	<u>\$ 35,426</u>	<u>\$ 33,932</u>

二五、收 入

項 目	114年1月1日 至3月31日	113年1月1日 至3月31日
客戶合約收入		
商品銷貨收入	\$425,343	\$454,908
勞務收入	17,180	16,422
工程收入	<u>29,640</u>	<u>11,117</u>
淨 額	<u>\$472,163</u>	<u>\$482,447</u>

(一) 客戶合約之說明

1. 商品銷貨收入

商品銷貨收入來自半導體耗材等商品之銷售。由於商品依不同交易條件於運抵客戶指定地點時／起運時，客戶對商品已有訂定價格與使用之權利且負有再銷售之主要責任，並承擔商品陳舊過時風險，合併公司係於該時點認列收入及應收帳款。商品之預收款項，於合併公司滿足履約義務前係認列為合約負債。

2. 勞務收入

依合約提供勞務所產生之收入，係按合約完成程度予以認列。

維修服務收入係依相關協議內容認列，惟前提係與交易有關之經濟效益很有可能流入合併公司，且收入金額能可靠衡量。

3. 工程收入

建造合約之結果若無法可靠估計，合約收入僅在已發生合約成本預期很有可能回收之範圍內認列收入，且合約成本係於其發生當年度認列費用。總合約成本若很有可能超過總合約收入，所有預期損失則立即認列為費用。

(二) 合約餘額

	114年3月31日	113年12月31日	113年3月31日	113年1月1日
應收票據及帳款（附註十）	<u>\$ 357,205</u>	<u>\$ 360,915</u>	<u>\$ 350,698</u>	<u>\$ 312,118</u>
合約資產－流動				
工程收入	<u>\$ 8,834</u>	<u>\$ 17,429</u>	<u>\$ 11,322</u>	<u>\$ 10,562</u>

（接次頁）

(承前頁)

	114年3月31日	113年12月31日	113年3月31日	113年1月1日
合約負債				
工程收入	\$ 14,962	\$ 3,507	\$ 6,680	\$ 3,226
勞務收入	10,274	7,345	6,839	8,323
商品銷貨	5,665	6,096	3,607	8,313
合約負債－流動	<u>\$ 30,901</u>	<u>\$ 16,948</u>	<u>\$ 17,126</u>	<u>\$ 19,862</u>

(三) 客戶合約收入之細分

114年1月1日至3月31日

<u>商品或勞務之類型</u>	<u>應 報 導 部 門</u>			<u>總 計</u>
	<u>半導體事業群</u>	<u>光電事業群</u>		
商品銷貨收入	\$ 419,274	\$ 6,069		\$ 425,343
勞務收入	17,180	-		17,180
工程收入	-	29,640		29,640
	<u>\$ 436,454</u>	<u>\$ 35,709</u>		<u>\$ 472,163</u>

113年1月1日至3月31日

<u>商品或勞務之類型</u>	<u>應 報 導 部 門</u>			<u>總 計</u>
	<u>半導體事業群</u>	<u>光電事業群</u>		
商品銷貨收入	\$ 445,025	\$ 9,883		\$ 454,908
勞務收入	16,422	-		16,422
工程收入	-	11,117		11,117
	<u>\$ 461,447</u>	<u>\$ 21,000</u>		<u>\$ 482,447</u>

二六、繼續營業單位綜合損益

本期淨利係包含以下項目：

(一) 利息收入

	114年1月1日 至3月31日	113年1月1日 至3月31日
銀行存款	\$ 9,244	\$ 7,502
押金設算息	5	11
	<u>\$ 9,249</u>	<u>\$ 7,513</u>

(二) 其他收入

	114年1月1日 至3月31日	113年1月1日 至3月31日
補助收入	\$ 1,580	\$ 3,054
租金收入	815	220
其他收入	<u>1,670</u>	<u>954</u>
	<u>\$ 4,065</u>	<u>\$ 4,228</u>

(三) 其他利益及損失

	114年1月1日 至3月31日	113年1月1日 至3月31日
淨外幣兌換利益	\$ 11,948	\$ 26,627
金融資產及金融負債(損)益		
透過損益按公允價值衡		
量之金融資產損失	-	(4,572)
其他	<u>-</u>	<u>(61)</u>
	<u>\$ 11,948</u>	<u>\$ 21,994</u>

(四) 財務成本

	114年1月1日 至3月31日	113年1月1日 至3月31日
公司債利息	\$ 2,713	\$ -
銀行借款利息	1,621	3,212
租賃負債之利息	<u>79</u>	<u>30</u>
	<u>\$ 4,413</u>	<u>\$ 3,242</u>

(五) 折舊及攤銷

	114年1月1日 至3月31日	113年1月1日 至3月31日
折舊費用依功能別彙總		
營業成本	\$ 27,902	\$ 28,345
營業費用	<u>11,109</u>	<u>11,963</u>
	<u>\$ 39,011</u>	<u>\$ 40,308</u>
攤銷費用依功能別彙總		
營業成本	\$ 239	\$ 288
營業費用	<u>760</u>	<u>759</u>
	<u>\$ 999</u>	<u>\$ 1,047</u>

(六) 員工福利費用

	114年1月1日 至3月31日	113年1月1日 至3月31日
短期員工福利	\$106,564	\$113,978
退職後福利		
確定提撥計畫	3,025	2,991
確定福利計畫	118	122
股份基礎給付		
權益交割	<u>1,469</u>	<u>1,531</u>
	<u>\$111,176</u>	<u>\$118,622</u>
依功能別彙總		
營業成本	\$ 61,731	\$ 69,130
營業費用	<u>49,445</u>	<u>49,492</u>
	<u>\$111,176</u>	<u>\$118,622</u>

(七) 員工酬勞及董事酬勞

本公司依章程規定係按當年度扣除分派員工及董事酬勞前之稅前利益分別以不低於 3% 及不高於 2% 提撥員工酬勞及董事酬勞。但公司尚有累積虧損（包括調整未分配盈餘金額）時，應預先保留彌補數額。依 113 年 8 月證券交易法之修正，本公司預計於 114 年股東會決議通過修正章程，訂明以當年度提撥之員工酬勞數額不低於 20% 為基層員工酬勞。

114 年及 113 年 1 月 1 日至 3 月 31 日估列之員工酬勞及董事酬勞如下：

估列比例

	114年1月1日 至3月31日	113年1月1日 至3月31日
員工酬勞	5%	5%
董事酬勞	2%	2%

金 額

	114年1月1日 至3月31日	113年1月1日 至3月31日
員工酬勞	<u>\$ 4,500</u>	<u>\$ 6,354</u>
董事酬勞	<u>\$ 1,755</u>	<u>\$ 2,542</u>

年度合併財務報告通過發布日後若金額有變動，則依會計估計變動處理，於次一年度調整入帳。

113 及 112 年度員工酬勞及董事酬勞分別於 114 年 3 月 14 日及 113 年 3 月 15 日經董事會決議如下：

金 額

	113年度		112年度	
	現	金	現	金
員工酬勞	\$ 28,289		\$ 22,900	
董事酬勞	4,352		3,602	

113 及 112 年度員工酬勞及董事酬勞之實際配發金額與 113 及 112 年度合併財務報告認列之金額並無差異。

有關本公司董事會決議之員工酬勞及董事酬勞資訊，請至台灣證券交易所「公開資訊觀測站」查詢。

(八) 外幣兌換損益

	114年1月1日 至3月31日	113年1月1日 至3月31日
外幣兌換利益總額	\$ 12,875	\$ 29,479
外幣兌換損失總額	(927)	(2,852)
淨 利	<u>\$ 11,948</u>	<u>\$ 26,627</u>

二七、所得稅

(一) 認列於損益之所得稅

所得稅費用之主要組成項目如下：

	114年1月1日 至3月31日	113年1月1日 至3月31日
當期所得稅		
本期產生者	\$ 22,471	\$ 18,087
認列於損益之所得稅費用	<u>\$ 22,471</u>	<u>\$ 18,087</u>

(二) 所得稅核定情形

翔名公司、立達特公司及芝和公司截至 112 年度止之營利事業所得稅結算申報案件，業經稅捐稽徵機關核定。

二八、每股盈餘

單位：每股元

	114年1月1日 至3月31日	113年1月1日 至3月31日
基本每股盈餘	<u>\$ 1.20</u>	<u>\$ 2.17</u>
稀釋每股盈餘	<u>\$ 1.14</u>	<u>\$ 2.16</u>

用以計算每股盈餘之盈餘及普通股加權平均股數如下：

本期淨利

	114年1月1日 至3月31日	113年1月1日 至3月31日
歸屬於本公司業主之淨利	<u>\$ 63,419</u>	<u>\$103,964</u>
用以計算基本及稀釋每股盈餘 之淨利	\$ 63,419	\$103,964
具稀釋作用潛在普通股之影響：		
可轉換公司債稅後影響	<u>2,170</u>	<u>-</u>
用以計算稀釋每股盈餘之淨利	<u>\$ 65,589</u>	<u>\$103,964</u>

股數

單位：仟股

	114年1月1日 至3月31日	113年1月1日 至3月31日
用以計算基本每股盈餘之普通 股加權平均股數	52,760	47,960
具稀釋作用潛在普通股之影響：		
轉換公司債	4,044	-
員工認股權	446	-
員工酬勞	<u>217</u>	<u>218</u>
用以計算稀釋每股盈餘之普通 股加權平均股數	<u>57,467</u>	<u>48,178</u>

若本公司得選擇以股票或現金發放員工酬勞，則計算稀釋每股盈餘時，假設員工酬勞將採發放股票方式，並於該潛在普通股具有稀釋作用時計入加權平均流通在外股數，以計算稀釋每股盈餘。於次年度決議員工酬勞發放股數前計算稀釋每股盈餘時，亦繼續考量該等潛在普通股之稀釋作用。

二九、股份基礎給付協議

員工認股權計畫

本公司於 112 年 12 月給與員工認股權 1,600 單位，每一單位可認購普通股一仟股。給與對象包含本公司及子公司符合特定條件之員工。認股權之存續期間均為 6 年，憑證持有人於發行屆滿 2 年之日起，可行使被給與之一定比例之認股權。認股權行使價格為發行當日本公司普通股收盤價格，認股權發行後，遇有本公司普通股股份發生變動時，認股權行使價格依規定公式予以調整。

員工認股權之相關資訊如下：

114 年 1 月 1 日至 3 月 31 日

<u>員 工 認 股 權</u>	<u>1 1 2 年 第 一 次 認 股 權 計 畫</u>	
	<u>單 位</u>	<u>加 權 平 均 執 行 價 格 (元)</u>
期初流通在外	1,526	\$ 82.6
本期喪失	(42)	82.6
期末流通在外	<u>1,484</u>	82.6
期末可執行	<u>-</u>	-

113 年 1 月 1 日至 3 月 31 日

<u>員 工 認 股 權</u>	<u>1 1 2 年 第 一 次 認 股 權 計 畫</u>	
	<u>單 位</u>	<u>加 權 平 均 執 行 價 格 (元)</u>
期初流通在外	1,600	\$ 89.7
本期喪失	(40)	89.7
期末流通在外	<u>1,560</u>	89.7
期末可執行	<u>-</u>	-

上述認股權計畫之認股價格遇有發放現金股利及普通股股份發生變動之減資情形時，業已依照本公司員工認股權憑證發行及認股辦法調整。

流通在外之員工認股權相關資訊如下：

	<u>114年1月1日 至3月31日</u>	<u>113年1月1日 至3月31日</u>
行使價格之範圍 (元)	\$ 82.6	\$ 89.7
加權平均剩餘合約期限 (年)	4.67 年	5.67 年

本公司於 112 年 12 月給與之員工認股權使用 Black-Scholes 選擇權評價模式，評價模式所採用之輸入值如下：

給與日股價	\$ 89.7
行使價格	\$ 89.7
預期波動率	12.59%
預期存續期間	4~5 年
預期股利率	-
無風險利率	1.1704%

114 年及 113 年 1 月 1 日至 3 月 31 日認列之酬勞成本分別為 1,469 仟元及 1,531 仟元。

三十、政府補助

截至 114 年 3 月 31 日止，本公司取得「歡迎台商回台投資行動方案」之政府優惠利率貸款 454,201 仟元，用於資本支出及購買設備，該借款將於五到十年期間分期償還。以借款當時之市場利率 1.375% 估計借款公允價值為 445,609 仟元，取得金額與借款公允價值間之差額 8,592 仟元係視為政府低利借款補助，並認列為遞延收入。該遞延收入分別於相關資產耐用年限內轉列損益。本公司於 114 年及 113 年 1 月 1 日至 3 月 31 日認列其他收入分別為 277 仟元及 539 仟元，並認列該借款利息費用分別為 393 仟元及 886 仟元，分別支付利息 393 仟元及 886 仟元。

若本公司於貸放期間未符合專案貸款要點規定，致國發基金停止貸款委辦手續費撥款時，則改由本公司依郵匯局二年期定儲金機動利率加計年息 0.5 個百分比支付。

三一、資本風險管理

合併公司進行資本管理以確保集團內各企業能夠繼續經營之前提下，藉由將債務及權益餘額最適化，以使股東報酬極大化。合併公司之資本結構係由合併公司之權益（即股本、資本公積、保留盈餘及其他權益項目）組成。

合併公司不須遵守其他外部資本規定。

三二、金融工具

(一) 公允價值資訊－非按公允價值衡量之金融工具

114 年 3 月 31 日

	帳面金額	公允價值			合計
		第 1 等級	第 2 等級	第 3 等級	
金融負債					
按攤銷後成本衡量之金融負債					
－可轉換公司債	\$523,494	\$ -	\$527,065	\$ -	\$527,065

113 年 12 月 31 日

	帳面金額	公允價值			合計
		第 1 等級	第 2 等級	第 3 等級	
金融負債					
按攤銷後成本衡量之金融負債					
－可轉換公司債	\$520,781	\$ -	\$523,270	\$ -	\$523,270

上述第 2 等級之公允價值衡量係以二元樹可轉換公司債評價模型評估而得。

(二) 公允價值資訊－以重複性基礎按公允價值衡量之金融工具

1. 公允價值層級

114 年 3 月 31 日

	第 1 級	第 2 級	第 3 級	合計
透過其他綜合損益按公允價值衡量之金融資產				
權益工具投資				
國內未上市(櫃)股票	\$ -	\$ -	\$ 16,646	\$ 16,646
透過損益按公允價值衡量之金融負債				
衍生工具	\$ -	\$ 1,705	\$ -	\$ 1,705

113 年 12 月 31 日

	第 1 等級	第 2 等級	第 3 等級	合計
透過其他綜合損益按公允價值衡量之金融資產				
權益工具投資				
國內未上市(櫃)股票	\$ -	\$ -	\$ 16,646	\$ 16,646
透過損益按公允價值衡量之金融負債				
衍生工具	\$ -	\$ 1,705	\$ -	\$ 1,705

113 年 3 月 31 日

	第 1 等級	第 2 等級	第 3 等級	合 計
<u>透過損益按公允價值衡量</u>				
<u>之金融資產</u>				
國內上市（櫃）股票	\$ 91,313	\$ -	\$ -	\$ 91,313
<u>透過其他綜合損益按公允</u>				
<u>價值衡量之金融資產</u>				
權益工具投資				
國內未上市（櫃）				
股票	\$ -	\$ -	\$ 16,646	\$ 16,646

114 年及 113 年 1 月 1 日至 3 月 31 日無第 1 級與第 2 級公允價值衡量間移轉之情形。

2. 第 2 等級公允價值衡量之評價技術及輸入值

金融工具類別	評價技術及輸入值
衍生工具—可轉換公司債 贖回及賣回權	二元樹可轉債評價模型：透過二元樹在評價日和到期日之間的多個時間步長上追蹤離散時間內選擇權關鍵基礎變數的演變。樹的每個節點表示在特定時間點的可能價格。

3. 第 3 等級公允價值衡量之評價技術及輸入值

國內未上市（櫃）權益投資係使用市場法，係以可類比標的之交易價格為依據，依據標的公司及市場同業之財務資料，以市場乘數例如股價淨值比來分析評價。重大不可觀察輸入值如下，當股價淨值比增加，流動性折價減少時，該等投資公允價值將增加。考量評價標的與可類比標的間之差異，以適當之乘數估算評價標的之價值。

	114年3月31日	113年12月31日	113年3月31日
股價淨值比	1.53~1.98	1.46~2.50	1.65~2.60
流動性折價	30%	30%	30%

(三) 金融工具之種類

	114年3月31日	113年12月31日	113年3月31日
<u>金融資產</u>			
<u>透過損益按公允價值衡</u>			
<u>量</u>			
指定透過損益按公			
允價值衡量	\$ -	\$ -	\$ 91,313

(接次頁)

(承前頁)

	114年3月31日	113年12月31日	113年3月31日
透過其他綜合損益按公允價值衡量之金融資產	\$ 16,646	\$ 16,646	\$ 16,646
按攤銷後成本衡量之金融資產(註1)	2,627,329	2,547,771	1,737,657
<u>金融負債</u>			
透過損益按公允價值衡量			
指定透過損益按公允價值衡量	1,705	1,705	-
按攤銷後成本衡量(註2)	1,092,795	1,116,570	927,880

註1：餘額係包含現金及約當現金、應收票據及帳款、其他應收款、按攤銷後成本衡量之金融資產及存出保證金等按攤銷後成本衡量之金融資產。

註2：餘額係包含短期借款、應付帳款、其他應付款、一年內到期之長期借款、應付公司債、長期借款及存入保證金等以攤銷後成本衡量之金融負債。

(四) 財務風險管理目的與政策

合併公司主要金融工具包括權益、應收票據、應收帳款、應付帳款、應付公司債、借款及租賃負債。合併公司之財務管理部門係為各業務單位提供服務，統籌協調進入國內與國外金融市場操作，藉由依照風險程度與廣度分析暴險之內部風險報告監督及管理合併公司營運有關之財務風險。該等風險包括市場風險(包括匯率風險、利率風險及其他價格風險)、信用風險及流動性風險。

財務管理部門每季對合併公司之董事會提出報告，該會係為專責監督風險與落實政策以減輕暴險之獨立組織。

1. 市場風險

合併公司之營運活動使合併公司承擔之主要財務風險為外幣匯率變動風險(參閱下述(1))以及利率變動風險(參閱下述(2))。

合併公司有關金融工具市場風險之暴險及其對該等暴險之管理與衡量方式並無改變。

(1) 匯率風險

合併公司之現金流入與流出，有一部分係以外幣為之，故有部分自然避險之效果；合併公司匯率風險之管理，以避險為目的，不以獲利為目的。

合併公司於資產負債表日非功能性貨幣計價之貨幣性資產與貨幣性負債帳面金額，參閱附註三五。

敏感度分析

合併公司主要受到美金、日幣及人民幣匯率波動之影響。

下表詳細說明當各個體功能性貨幣對各攸關外幣之匯率增加及減少 5% 時，合併公司之敏感度分析。5% 係為集團內部向主要管理階層報告匯率風險時所使用之敏感度比率，亦代表管理階層對外幣匯率之合理可能變動範圍之評估。敏感度分析僅包括流通在外之外幣貨幣性項目，並將其年底之換算以匯率變動 5% 予以調整。下表之正數係表示當各個體功能性貨幣相對於各相關貨幣貶值 5% 時，將使稅前淨利增加之金額；當各個體功能性貨幣相對於各相關貨幣升值 5% 時，其對稅前淨利之影響將為同金額之負數。

	美金之影響		日幣之影響		人民幣之影響	
	114年1月1日 至3月31日	113年1月1日 至3月31日	114年1月1日 至3月31日	113年1月1日 至3月31日	114年1月1日 至3月31日	113年1月1日 至3月31日
損益	\$ 27,008	\$ 29,084	\$ 4,519	\$ 3,541	\$ 256	\$ 37

(i) 主要源自於合併公司於資產負債表日之美金現金及尚流通在外且未進行現金流量避險之美金計價應收、應付款項。

(ii) 主要源自於合併公司於資產負債表日之日幣現金及尚流通在外且未進行現金流量避險之日幣計價應收、應付款項。

(iii) 主要源自於合併公司於資產負債表日之人民幣現金及尚流通在外且未進行現金流量避險之人民幣計價應收款項。

管理階層認為敏感度分析無法代表匯率固有風險，因資產負債表日之外幣暴險無法反映年中暴險情形。

(2) 利率風險

因合併公司同時持有固定及浮動利率資產及負債，因而產生利率暴險。

合併公司於資產負債表日受利率暴險之金融資產及金融負債帳面金額如下：

	114年3月31日	113年12月31日	113年3月31日
具公允價值利率風險			
－金融資產	\$ 1,503,803	\$ 1,178,619	\$ 731,796
－金融負債	591,432	572,163	3,188
具現金流量利率風險			
－金融資產	716,878	958,141	606,582
－金融負債	303,119	326,397	688,483

敏感度分析

下列敏感度分析係依非衍生工具於資產負債表日之利率暴險而決定。對於浮動利率資產及負債，其分析方式係假設資產負債表日流通在外之資產及負債金額於報導期間皆流通在外。

若利率增加／減少 0.1%，在所有其他變數維持不變之情況下，合併公司 114 年及 113 年 1 月 1 日至 3 月 31 日之稅前淨利分別增加／減少 414 仟元及減少／增加 82 仟元，主因為合併公司之變動利率淨資產利率暴險。

合併公司於本期對利率之敏感度上升，主因為變動利率金融資產增加。

(3) 其他價格風險

本公司因透過損益按公允價值衡量之金融資產而產生價格暴險。本公司並未積極交易該等投資。

下列敏感度分析係依資產負債表日之透過損益按公允價值衡量之金融資產及透過其他綜合損益按公允價值衡量之金融資產價格暴險進行。

若透過損益按公允價值衡量之金融資產價格上漲／下跌 1%，113 年 1 月 1 日至 3 月 31 日稅前損益將因透過損益按公允價值衡量金融資產之公允價值變動增加／減少 913 仟元。

若透過其他綜合損益按公允價值衡量之金融資產價格上漲／下跌 1%，114 年及 113 年 1 月 1 日至 3 月 31 日稅前其他綜合損益將因透過損益按公允價值衡量金融資產之公允價值變動皆增加／減少 166 仟元。

2. 信用風險

信用風險係指交易對方拖欠合約義務而造成集團財務損失之風險。截至資產負債表日，合併公司可能因交易對方未履行義務造成財務損失之最大信用風險暴險，暴險主要係來自於合併資產負債表所認列之金融資產帳面金額。

為減輕信用風險，合併公司管理階層指派專責團隊負責授信額度之決定、授信核准及其他監控程序以確保逾期應收款項之回收已採取適當行動。此外，合併公司於資產負債表日會逐一複核應收款項之可回收金額以確保無法回收之應收款項已提列適當減損損失。據此，合併公司管理階層認為合併公司之信用風險已顯著減少。

另因流動資金之交易對方為信用良好之銀行；故該信用風險係屬有限。

合併公司之信用風險主要集中於合併前十大客戶，截至 114 年 3 月 31 日暨 113 年 12 月 31 日及 3 月 31 日止，應收帳款總額來自前述客戶之比率分別為 56.67%、66.56%及 65.47%。

3. 流動性風險

合併公司係透過管理及維持足夠部位之現金及約當現金以支應集團營運並減輕現金流量波動之影響。合併公司管理階層監督銀行融資額度使用狀況並確保借款合同條款之遵循。

銀行借款對合併公司而言係為一項重要流動性來源。截至114年3月31日暨113年12月31日及3月31日止，合併公司未動用之融資額度，參閱下列(2)融資額度之說明。

(1) 非衍生金融負債之流動性及利率風險表

下表詳細說明合併公司已約定還款期間之非衍生金融負債剩餘合約到期分析，其係依據合併公司最早可能被要求還款之日期，並以金融負債未折現現金流量編製，其包括利息及本金之現金流量。

114年3月31日

	要求即付或 短於 1 個月	1 至 3 個月	3 個月至 1 年	1 年至 5 年
<u>非衍生金融負債</u>				
無附息負債	\$ 139,856	\$ 39,555	\$ 24,442	\$ 298
租賃負債	142	283	1,275	4,869
浮動利率工具	-	-	62,031	523,494
固定利率工具	-	-	94,684	208,435
	<u>\$ 139,998</u>	<u>\$ 39,838</u>	<u>\$ 182,432</u>	<u>\$ 737,096</u>

113年12月31日

	要求即付或 短於 1 個月	1 至 3 個月	3 個月至 1 年	1 年至 5 年
<u>非衍生金融負債</u>				
無附息負債	\$ 78,585	\$ 142,527	\$ 2,858	\$ 292
租賃負債	142	283	1,275	5,378
浮動利率工具	-	-	45,129	520,781
固定利率工具	-	-	94,684	231,713
	<u>\$ 78,727</u>	<u>\$ 142,810</u>	<u>\$ 143,946</u>	<u>\$ 758,164</u>

113年3月31日

	要求即付或 短於 1 個月	1 至 3 個月	3 個月至 1 年	1 年至 5 年
<u>非衍生金融負債</u>				
無附息負債	\$ 188,114	\$ 36,463	\$ 14,533	\$ 287
租賃負債	210	349	593	2,279
浮動利率工具	-	-	259,229	429,254
	<u>\$ 188,324</u>	<u>\$ 36,812</u>	<u>\$ 274,355</u>	<u>\$ 431,820</u>

(2) 融資額度

	114年3月31日	113年12月31日	113年3月31日
有擔保銀行借款額度			
— 已動用金額	\$ 224,232	\$ 207,330	\$ 209,739
— 未動用金額	<u>769,278</u>	<u>769,540</u>	<u>494,261</u>
	<u>\$ 993,510</u>	<u>\$ 976,870</u>	<u>\$ 704,000</u>
無擔保銀行借款額度			
— 已動用金額	\$ 292,000	\$ 292,000	\$ 658,136
— 未動用金額	<u>379,620</u>	<u>379,620</u>	<u>509,484</u>
	<u>\$ 671,620</u>	<u>\$ 671,620</u>	<u>\$ 1,167,620</u>

三三、關係人交易

本公司及子公司（係本公司之關係人）間之交易、帳戶餘額、收益及費損於合併時全數予以銷除，故未揭露於本附註。合併公司與其他關係人間之交易如下。

(一) 主要管理階層薪酬

	114年1月1日 至3月31日	113年1月1日 至3月31日
短期員工福利	\$ 5,992	\$ 6,917
退職後福利	60	147
股份基礎給付	<u>374</u>	<u>334</u>
	<u>\$ 6,426</u>	<u>\$ 7,398</u>

董事及其他主要管理階層之薪酬係由董事會依照個人績效及市場趨勢決定。

三四、質抵押之資產

合併公司下列資產業經提供為進口貨物通關放行之保證金及借款信用額度之抵押品：

	114年3月31日	113年12月31日	113年3月31日
土地	\$ 404,851	\$ 404,851	\$ 404,851
房屋及建築	148,668	149,874	153,493
質押定存單（帳列按攤銷後 成本衡量之金融資產）	<u>12,887</u>	<u>12,828</u>	<u>11,776</u>
	<u>\$ 566,406</u>	<u>\$ 567,553</u>	<u>\$ 570,120</u>

三五、具重大影響之外幣資產及負債資訊

以下資訊係按合併公司各個體功能性貨幣以外之外幣彙總表達，所揭露之匯率係指該等外幣換算至功能性貨幣之匯率。具重大影響之外幣資產及負債如下：

單位：各外幣仟元

外幣資產	114年3月31日			113年12月31日			113年3月31日		
	外幣	匯率	帳面金額	外幣	匯率	帳面金額	外幣	匯率	帳面金額
貨幣性項目									
美金	\$ 17,673	33.2050	\$ 586,817	\$ 19,027	32.7850	\$ 623,823	\$ 19,651	32.00	\$ 628,847
		(美金：新台幣)			(美金：新台幣)			(美金：新台幣)	
美金	161	7.1782	5,349	132	7.0950	4,338	97	7.0950	3,102
		(美金：人民幣)			(美金：人民幣)			(美金：人民幣)	
人民幣	1,095	4.5730	5,008	1,098	4.4780	4,917	147	4.408	646
		(人民幣：新台幣)			(人民幣：新台幣)			(人民幣：新台幣)	
人民幣	24	0.1393	112	23	0.1409	103	23	0.1409	99
		(人民幣：美金)			(人民幣：美金)			(人民幣：美金)	
日幣	422,611	0.2227	94,115	366,946	0.2099	77,022	391,399	0.2115	82,781
		(日幣：新台幣)			(日幣：新台幣)			(日幣：新台幣)	
外幣負債									
貨幣性項目									
美金	1,133	33.2050	37,633	1,499	32.7850	49,151	1,510	32.00	48,333
		(美金：新台幣)			(美金：新台幣)			(美金：新台幣)	
美金	433	7.1782	14,381	24	7.0950	791	60	7.0950	1,931
		(美金：人民幣)			(美金：人民幣)			(美金：人民幣)	
日幣	16,769	0.2227	3,734	16,480	0.2099	3,459	56,566	0.2115	11,964
		(日幣：新台幣)			(日幣：新台幣)			(日幣：新台幣)	

合併公司主要承擔美金、日幣及人民幣之外幣匯率風險。以下資訊係按持有外幣個體之功能性貨幣彙總表達，所揭露之匯率係指該等功能性貨幣換算至表達貨幣之匯率。具重大影響之外幣兌換損益（未實現）如下：

外幣	114年1月1日至3月31日		113年1月1日至3月31日	
	外幣兌換功能性貨幣	淨兌換（損）益	外幣兌換功能性貨幣	淨兌換（損）益
美金	32.895 (美金：新台幣)	\$ 7,915	32.00 (美金：新台幣)	\$ 23,906
美金	7.1760 (美金：人民幣)	29	7.0950 (美金：人民幣)	53
日幣	0.2156 (日幣：新台幣)	4,437	0.2115 (日幣：新台幣)	(1,102)
人民幣	4.512 (人民幣：新台幣)	98	4.408 (人民幣：新台幣)	86
		<u>\$ 12,479</u>		<u>\$ 22,943</u>

三六、附註揭露事項

(一) 重大交易事項及(二)轉投資事業相關資訊：

編製合併財務報告時，母子公司間重大之交易及其餘額已予以全數銷除。

1. 資金貸與他人：附表一。
2. 為他人背書保證：附表二。
3. 期末持有之重大有價證券（不包含投資子公司部分）：無。

4. 與關係人進、銷貨之金額達新台幣 1 億元或實收資本額 20% 以上：無。
5. 應收關係人款項達新台幣 1 億元或實收資本額 20% 以上：無。
6. 從事衍生工具交易：無。
7. 其他：母子公司間及各子公司間之業務關係及重大交易往來情形及金額：附表三。
8. 被投資公司名稱、所在地區...等相關資訊（不包含大陸被投資公司）：附表四。

(三) 大陸投資資訊：

1. 大陸被投資公司名稱、主要營業項目、實收資本額、投資方式、資金匯出入情形、持股比例、投資損益、期末投資帳面金額、已匯回投資損益及赴大陸地區投資限額：附表五。
2. 與大陸被投資公司直接或間接經由第三地區所發生下列之重大交易事項，及其價格、付款條件、未實現損益：附表六。
 - (1) 進貨金額及百分比與相關應付款項之期末餘額及百分比。
 - (2) 銷貨金額及百分比與相關應收款項之期末餘額及百分比。
 - (3) 財產交易金額及其所產生之損益數額。
 - (4) 票據背書保證或提供擔保品之期末餘額及其目的。
 - (5) 資金融通之最高餘額、期末餘額、利率區間及當期利息總額。
 - (6) 其他對當期損益或財務狀況有重大影響之交易事項，如勞務之提供或收受等。

三七、部門資訊

合併公司之營運決策者用以分配資源及評量部門績效係著重於每一交付或提供之產品或勞務之財務資訊，此財務資訊之衡量基礎與合併財務報表相同，合併公司之應報導部門為半導體及光電部門。

(一) 部門收入與營運結果

合併公司繼續營業單位之收入與營運結果依應報導部門分析如下：

	部 門	收 入	部 門	損 益
	114年1月1日 至3月31日	113年1月1日 至3月31日	114年1月1日 至3月31日	113年1月1日 至3月31日
半導體部門	\$ 436,454	\$ 461,447	\$ 101,139	\$ 122,120
光電部門	35,709	21,000	823	2,120
繼續營業單位總額	<u>\$ 472,163</u>	<u>\$ 482,447</u>	101,962	124,240
利息收入			9,249	7,513
透過損益按公允價值衡 量之金融資產損失			-	(4,572)
兌換淨利			11,948	26,627
總部管理成本與董事酬 勞			(37,544)	(32,530)
財務成本			(4,413)	(3,242)
其 他			4,065	4,187
稅前淨利			<u>\$ 85,267</u>	<u>\$ 122,223</u>

以上報導之收入係與外部客戶交易所產生。114年及113年1月1日至3月31日並無任何部門間銷售。

部門利益係指各個部門所賺取之利潤，不包含應分攤之兌換淨損益、利息收入、透過損益按公允價值衡量之金融資產損益、總部管理成本與董事酬勞、處分不動產、廠房及設備損益、財務成本以及其他。此衡量金額係提供予主要營運決策者，用以分配資源予部門及評量其績效。

翔名科技股份有限公司及子公司

資金貸與他人

民國 114 年 1 月 1 日至 3 月 31 日

附表一

單位：新台幣仟元

編號	貸出資金之公司	貸與對象	往來項目	是否為關係人	本期最高餘額(註四)	期末餘額(註一)	實際動支金額	利率區間	資金貸與性質(註二)	業務往來金額	有短期融通資金之必要原因	提列備抵損失金額	擔保品名稱	價值	對個別對象資金貸與限額(註三)	資金貸與總限額(註三)
0	上海翔名慶國際貿易有限公司	翔名集成應用元件(南京)有限公司	其他應收款—關係人	是	\$ 29,725 (RMB 6,500)	\$ 29,725 (RMB 6,500)	\$ -	3.1%~3.4%	2	\$ -	營業週轉	\$ -	-	\$ -	\$ 34,488 (RMB 7,542)	\$ 34,488 (RMB 7,542)

註一：係按 114 年 3 月 31 日匯率換算為新台幣。

註二：2 有短期融通資金之必要者。

註三：有短期融通資金必要 100% 持有之集團企業，對個別對象資金貸與金額及資金貸與他人之總額不得超過貸與公司淨值百分之一百為限。

註四：係按本期最高餘額之當月月底匯率換算為新台幣。

翔名科技股份有限公司及子公司
為他人背書保證
民國 114 年 1 月 1 日至 3 月 31 日

附表二

單位：除另予註明者外，係
新台幣及外幣仟元

編號	背書保證者 公司名稱	被背書保證對象 公司名稱	關係	對單一企業 背書保證 之 限額	本期最高背書 保證餘額 (註三)	期末背書 保證餘額(註二)	實際動支金額 (註二)	以財產擔保之 背書保證金額	累計背書保證金 額佔最近期財務 報表淨值之比率 (%)	背書保證 最高 限額	屬母公 司對子 公司保 證	屬子公 司對母 公司保 證	屬對大陸地 區背書保證
0	翔名科技股份有 限公司	Feedback Technology Japan 株式會 社	公司直接及間 接持有表決 權之股份超 過百分之五 十之公司	\$ 1,039,237 (註一)	\$ 289,510 (JPY1,300,000)	\$ 289,510 (JPY1,300,000)	\$ 62,031 (JPY 278,540)	\$ -	8.36	\$ 1,212,443 (註一)	是	-	-

註一：翔名科技股份有限公司對外保證責任總額以不得超過公司淨值百分三十五為限，對單一企業背書保證限額不得超過公司淨值百分之三十為限。

註二：係按 114 年 3 月 31 日匯率換算為新台幣。

註三：係按本期最高餘額之當月月底匯率換算為新台幣。

翔名科技股份有限公司及子公司
母子公司間及各子公司間之業務關係及重大交易往來情形及金額
民國 114 年 1 月 1 日至 3 月 31 日

附表三

單位：除另予註明者外
，係新台幣仟元

編號	交易人名稱	交易往來對象	與交易人之關係（註一）	交易往來情形			
				科目	金額	交易條件（註二）	佔合併總營收或總資產之比率
0	本公司	立達特公司	1	進貨	\$ 69	—	-
				銷貨收入	15,065	—	3%
				租金收入	30	—	-
		翔名集成公司	1	應收帳款	5,262	—	-
				進貨	2,009	—	-
				銷貨收入	30,204	—	6%
				其他收入	2,548	—	1%
				佣金支出	399	—	-
				應收帳款	39,844	—	1%
				應付帳款	259	—	-
		芝和公司	1	其他應收款	852	—	-
				其他應付款	154	—	-
		高能公司	1	進貨	125	—	-
				租金收入	900	—	-
進貨	1,197			—	-		
應付帳款	25			—	-		
1	立達特公司	翔名集成公司	2	其他應收款	3	—	-
				銷貨收入	1,452	—	-
2	翔名集成公司	翔名慶公司	2	應收帳款	624	—	-
				進貨	13	—	-
		芝和公司	2	應付帳款	15	—	-
				銷貨收入	17	—	-
				進貨	867	—	-
				應付帳款	882	—	-

註一：1 係代表母公司間對子公司之交易；2 係代表子公司間之交易。

註二：銷貨價格依一般交易常規辦理；進貨係依據雙方議定之條件為之，並無其他適當交易對象可資比較。進銷貨之收付款條件係依據雙方議定之條件為之，惟亦需視關係人之資金狀況向其收付貨款。其他應收款係顧問支援管理之款項。其他應付關係人款主要佣金支出，係按銷貨總額之一定比例計算。租金收入係出租辦公室，係依據雙方議定之條件為之，並無其他適當交易對象可資比較。

翔名科技股份有限公司及子公司

被投資公司名稱、所在地區...等相關資訊（不包含大陸被投資公司）

民國 114 年 1 月 1 日至 3 月 31 日

附表四

單位：除另予註明者外，係新台幣仟元

投資公司名稱	被投資公司名稱	所 在 地 區	主要營業項目	原 始 投 資 金 額			期 末 持 有			被 投 資 公 司 本 期 (損) 益	本 期 認 列 之 投 資 (損) 益 (註 一)	備 註
				本 期 期 末	上 期 期 末	股 數 (仟 股)	比 率 (%)	帳 面 金 額				
本公司	立達特公司	新 竹 市	電子材料及國際貿易買賣業	\$ 38,815	\$ 38,815	1,912	96	\$ 47,867	\$ 2,088	\$ 1,199	註二	
	Soaring Converge 公司	塞席爾群島	投資控股	418,510	418,510	14,000	100	529,212	(1,529)	(1,355)	—	
	芝和公司	新 竹 市	矽材質半導體製程精密零組件生產製造業	220,080	220,080	3,800	100	213,135	2,295	2,262	—	
	高能公司	新 竹 市	電子束鐳接服務製造業	33,100	33,100	3,310	33	27,756	(1,634)	(445)	註二	
	FB Japan 公司	日 本	半導體設備及其配件	15,250	15,250	72	90	14,406	(818)	(736)	註二	
立達特公司	高能公司	新 竹 市	電子束鐳接服務製造業	15,000	15,000	1,500	15	14,781	(1,634)	(297)	註二	
芝和公司	高能公司	新 竹 市	電子束鐳接服務製造業	20,000	20,000	2,000	20	19,708	(1,634)	(397)	註二	

註一：本期認列之投資利益業已考量公司間交易之未實現損益之影響數。

註二：係按同期間未經會計師核閱之財務報表計算。

翔名科技股份有限公司及子公司
大陸投資資訊
民國 114 年 1 月 1 日至 3 月 31 日

附表五

單位：除另予註明者外，係
新台幣及美金仟元

大陸被投資公司名稱	主要營業項目	實收資本額	投資方式	本期期初自 台灣匯出累 積投資金額	本期匯出或收 回投資金額		本期期末自 台灣匯出 累積投資金額	被投資公司 本期(損)益	本公司直 接或間接 投資之 持股比例	本期認列 投資(損)益	期末投資 帳面金額	截至本期止已 匯回投資收益
					匯出	收回						
上海翔名慶公司	貴金屬製品及其零件之銷售	\$ 39,846 (USD 1,200)	(註一)	\$ 47,483 (USD 1,430)	\$ -	\$ -	\$ 47,483 (USD 1,430)	(\$ 173)	100%	(\$ 174) (註三)	\$ 34,834	\$ 5,173
翔名集成公司	半導體設備及其配件之銷售	431,665 (USD 13,000)	(註二)	431,665 (USD 13,000)	-	-	431,665 (USD 13,000)	(1,843)	100%	(1,669) (註四)	505,648	-

本期期末累計自台灣匯出 赴大陸地區投資金額	經濟部投審會 核准投資金額	經濟部投審會 規定 投資限額
\$ 479,148 (USD 14,430)	\$ 486,287 (USD 14,645)	\$2,078,474 (註六)

註一：為直接投資大陸公司。

註二：投資方式係透過第三地區投資設立公司再投資大陸公司。

註三：係按同期間未經會計師核閱之財務報表計算。

註四：係按同期間經會計師核閱之財務報表計算。

註五：係以財務報告日之匯率換算為新台幣。

註六：依據投審會 2008.08.29「在大陸地區從事投資或技術合作審查原則」修正案規定按淨值之 60%限額。

翔名科技股份有限公司及子公司

與大陸被投資公司直接或間接經由第三地區所發生下列之重大交易事項，及其價格、付款條件、未實現損益及其他相關資訊

民國 114 年 1 月 1 日至 3 月 31 日

附表六

單位：除另予註明者外，
為新台幣仟元

大陸被投資公司名稱	交易類型	進、銷貨價格		價格	交易條件		應收(付)款項		未實現損益	備註
		交易金額	百分比		付款條件	與一般交易之比較	金額	百分比		
翔名集成公司	銷貨收入	\$ 30,204	6%	依一般常規辦理	依雙方議定之條件	依一般常規辦理	\$ 39,844	1%	\$ 255	—
	進貨	2,009	-	依雙方議定之條件	依雙方議定之條件	依雙方議定之條件	(259)	-	-	—
	佣金支出	399	-	係按銷貨總額之一定比例計算	依雙方議定之條件	依雙方議定之條件	(852)	-	-	—
	其他收入	2,548	1%	依雙方議定之條件	依雙方議定之條件	依雙方議定之條件	154	-	-	—