

翔名科技股份有限公司及子公司

合併財務報告暨會計師核閱報告

民國 112 及 111 年第 1 季

地址：新竹市香山區牛埔南路221號

電話：(03)5384900

§ 目 錄 §

項	目 頁	次	財 務 報 告 附 註 編 號
一、封 面	1		-
二、目 錄	2		-
三、會計師核閱報告	3~4		-
四、合併資產負債表	5		-
五、合併綜合損益表	6~7		-
六、合併權益變動表	8		-
七、合併現金流量表	9~10		-
八、合併財務報表附註			
(一) 公司沿革	11		一
(二) 通過財務報告之日期及程序	11		二
(三) 新發布及修訂準則及解釋之適用	11~13		三
(四) 重大會計政策之彙總說明	13~14		四
(五) 重大會計判斷、估計及假設不確定性之主要來源	14~15		五
(六) 重要會計項目之說明	15~43		六~三二
(七) 關係人交易	43		三三
(八) 質抵押之資產	43		三四
(九) 重大或有負債及未認列之合約承諾	-		-
(十) 重大之災害損失	-		-
(十一) 重大之期後事項	-		-
(十二) 具重大影響之外幣資產及負債資訊	44		三五
(十三) 附註揭露事項			
1. 重大交易事項相關資訊	44~45、47		三六
2. 轉投資事業相關資訊	44~45、47		三六
3. 大陸投資資訊	45、51~52		三六
4. 母子公司間及各子公司間之業務關係及重要交易往來情形及金額	44~45、49		三六
5. 主要股東資訊	45、53		三六
(十四) 部門資訊	45~46		三七

會計師核閱報告

翔名科技股份有限公司 公鑒：

前 言

翔名科技股份有限公司及其子公司民國 112 年及 111 年 3 月 31 日之合併資產負債表，暨民國 112 年及 111 年 1 月 1 日至 3 月 31 日之合併綜合損益表、合併權益變動表、合併現金流量表，以及合併財務報表附註（包括重大會計政策彙總），業經本會計師核閱竣事。依證券發行人財務報告編製準則及經金融監督管理委員會認可並發布生效之國際會計準則第 34 號「期中財務報導」編製允當表達之財務報表係管理階層之責任，本會計師之責任係依據核閱結果對合併財務報表作成結論。

範 圍

除保留結論之基礎段所述者外，本會計師係依照核閱準則 2410 號「財務報表之核閱」執行核閱工作。核閱合併財務報表時所執行之程序包括查詢（主要向負責財務與會計事務之人員查詢）、分析性程序及其他核閱程序。核閱工作之範圍明顯小於查核工作之範圍，因此本會計師可能無法察覺所有可藉由查核工作辨認之重大事項，故無法表示查核意見。

保留結論之基礎

如合併財務報表附註十二所述，列入上開合併財務報表之子公司中，非重要子公司之財務報表未經會計師核閱，其民國 112 年及 111 年 3 月 31 日之資產總額分別為新台幣 238,846 仟元及新台幣 109,456 仟元，分別占合併資產總額之 5.37% 及 3.01%；負債總額分別為新台幣 23,479 仟元及新台幣 25,017 仟元，分別占合併負債總額之 1.92% 及 2.68%；其民國 112 年及 111 年 1 月 1 日至 3 月 31 日之綜合損益總額分別為新台幣 (726) 仟元及新台幣 7,836 仟元，分別占合併綜合損益總額之 (1.11)% 及 6.96%。另合併財務報表附註三六附註

揭露事項所述轉投資事業之相關資訊，係依據該等非重要子公司同期間未經會計師核閱之財務報表認列與揭露。

保留結論

依本會計師核閱結果，除保留結論之基礎段所述部分非重要子公司之財務報表倘經會計師核閱，對合併財務報表可能有所調整之影響外，並未發現上開合併財務報表在所有重大方面有未依照證券發行人財務報告編製準則及經金融監督管理委員會認可並發布生效之國際會計準則第 34 號「期中財務報導」編製，致無法允當表達翔名科技股份有限公司及其子公司民國 112 年及 111 年 3 月 31 日之合併財務狀況，暨民國 112 年及 111 年 1 月 1 日至 3 月 31 日之合併財務績效及合併現金流量之情事。

勤業眾信聯合會計師事務所

會計師 林 心 彤

林 心 彤



金融監督管理委員會核准文號
金管證審字第 1110348898 號

會計師 陳 明 輝

陳 明 輝



證券暨期貨管理委員會核准文號
台財證六字第 0930128050 號

中 華 民 國 1 1 2 年 5 月 5 日

翔名科技股份有限公司及子公司

合併資產負債表


民國 112 年 3 月 31 日暨 111 年 12 月 31 日及 3 月 31 日


單位：新台幣仟元


代碼	資產	112年3月31日 (經核閱)		111年12月31日 (經查核)		111年3月31日 (經核閱)		代碼	負債及權益	112年3月31日 (經核閱)		111年12月31日 (經查核)		111年3月31日 (經核閱)	
		金額	%	金額	%	金額	%			金額	%	金額	%	金額	%
	流動資產								流動負債						
1100	現金及約當現金(附註六)	\$ 1,159,502	26	\$ 1,107,913	26	\$ 811,162	22	2130	合約負債—流動(附註二四)	\$ 20,599	1	\$ 20,241	1	\$ 38,759	1
1110	透過損益按公允價值衡量之金融資產— 流動(附註七)	99,822	2	97,028	2	106,553	3	2170	應付帳款	118,465	3	186,205	4	148,088	4
1140	合約資產—流動(附註二四)	2,668	-	6,830	-	4,595	-	2219	其他應付款(附註十九)	121,861	3	151,316	4	142,043	4
1144	按攤銷後成本衡量之金融資產—流動 (附註九及三二)	217,206	5	96,363	2	-	-	2230	本期所得稅負債(附註四及二六)	94,657	2	71,724	2	49,172	1
1150	應收票據淨額(附註十及二四)	4,834	-	1,732	-	4,346	-	2250	負債準備—流動(附註二十)	18,594	-	18,563	-	19,431	1
1170	應收帳款淨額(附註十及二四)	348,597	8	389,740	9	359,953	10	2280	租賃負債—流動(附註十四)	6,779	-	2,518	-	2,130	-
1200	其他應收款	1,196	-	1,087	-	33	-	2320	一年內到期之長期借款(附註十八)	136,568	3	99,309	2	17,686	1
130X	存貨(附註十一)	497,462	11	489,986	12	438,603	12	2340	遞延收入—流動(附註十八及三十)	2,173	-	2,163	-	-	-
1470	預付款項及其他流動資產(附註十七)	13,472	1	16,844	1	37,416	1	2399	其他流動負債(附註二一)	3,034	-	3,967	-	4,125	-
11XX	流動資產總計	<u>2,344,759</u>	<u>53</u>	<u>2,207,523</u>	<u>52</u>	<u>1,762,661</u>	<u>48</u>	21XX	流動負債總計	<u>522,730</u>	<u>12</u>	<u>556,006</u>	<u>13</u>	<u>421,434</u>	<u>12</u>
	非流動資產								非流動負債						
1517	透過其他綜合損益按公允價值衡量之金 融資產—非流動(附註八)	16,646	-	13,796	-	9,996	-	2540	長期借款(附註十八)	683,600	15	721,107	17	494,774	14
1535	按攤銷後成本衡量之金融資產—非流動 (附註九、三二及三四)	11,276	-	11,254	-	10,238	-	2580	租賃負債—非流動(附註十四)	4,798	-	2,157	-	2,588	-
1600	不動產、廠房及設備(附註十三及 三四)	1,855,441	42	1,871,823	44	1,796,741	50	2630	遞延收入—非流動(附註十八及三十)	9,323	-	9,799	-	8,590	-
1755	使用權資產(附註十四)	36,266	1	29,409	1	30,245	1	2645	存入保證金	289	-	-	-	5,000	-
1801	無形資產(附註十六)	10,450	-	11,859	-	11,052	-	25XX	非流動負債總計	<u>698,010</u>	<u>15</u>	<u>733,063</u>	<u>17</u>	<u>510,952</u>	<u>14</u>
1805	商譽(附註十五)	84,538	2	345	-	345	-	2XXX	負債總計	<u>1,220,740</u>	<u>27</u>	<u>1,289,069</u>	<u>30</u>	<u>932,386</u>	<u>26</u>
1840	遞延所得稅資產(附註四、二六及二 九)	18	-	-	-	-	-		歸屬於母公司業主之權益(附註二三)						
1920	存出保證金	29,265	1	25,580	1	14,480	1		股本						
1975	淨確定福利資產—非流動(附註四)	2,994	-	2,994	-	2,023	-	3110	普通股	<u>479,601</u>	<u>11</u>	<u>455,601</u>	<u>11</u>	<u>455,601</u>	<u>12</u>
1990	其他非流動資產(附註十七)	59,560	1	59,560	2	200	-	3200	資本公積	<u>1,473,425</u>	<u>33</u>	<u>1,277,345</u>	<u>30</u>	<u>1,266,736</u>	<u>35</u>
15XX	非流動資產總計	<u>2,106,454</u>	<u>47</u>	<u>2,026,620</u>	<u>48</u>	<u>1,875,320</u>	<u>52</u>		保留盈餘						
	資產總計	<u>\$ 4,451,213</u>	<u>100</u>	<u>\$ 4,234,143</u>	<u>100</u>	<u>\$ 3,637,981</u>	<u>100</u>	3310	法定盈餘公積	382,648	9	382,648	9	356,070	10
								3320	特別盈餘公積	23,752	-	23,752	1	20,376	-
								3350	未分配盈餘	879,799	20	816,744	19	676,495	19
								3300	保留盈餘總計	<u>1,286,199</u>	<u>29</u>	<u>1,223,144</u>	<u>29</u>	<u>1,052,941</u>	<u>29</u>
								3400	其他權益項目	(10,900)	-	(13,115)	-	(7,711)	-
								3500	庫藏股票	-	-	-	-	(64,219)	(2)
								31XX	母公司業主權益總計	<u>3,228,325</u>	<u>73</u>	<u>2,942,975</u>	<u>70</u>	<u>2,703,348</u>	<u>74</u>
								36XX	非控制權益	<u>2,148</u>	<u>-</u>	<u>2,099</u>	<u>-</u>	<u>2,247</u>	<u>-</u>
								3XXX	權益總計	<u>3,230,473</u>	<u>73</u>	<u>2,945,074</u>	<u>70</u>	<u>2,705,595</u>	<u>74</u>
1XXX	負債及權益總計	<u>\$ 4,451,213</u>	<u>100</u>	<u>\$ 4,234,143</u>	<u>100</u>	<u>\$ 3,637,981</u>	<u>100</u>		負債及權益總計	<u>\$ 4,451,213</u>	<u>100</u>	<u>\$ 4,234,143</u>	<u>100</u>	<u>\$ 3,637,981</u>	<u>100</u>

後附之附註係本合併財務報告之一部分。

(請參閱勤業眾信聯合會計師事務所民國 112 年 5 月 5 日核閱報告)

董事長：

經理人：

會計主管：

翔名科技股份有限公司及子公司

合併綜合損益表

民國 112 年及 111 年 1 月 1 日至 3 月 31 日

(僅經核閱，未依審計準則查核)

單位：新台幣仟元，惟
每股盈餘為元

代 碼		112年1月1日至3月31日		111年1月1日至3月31日	
		金 額	%	金 額	%
4000	營業收入淨額 (附註二四)	\$ 429,800	100	\$ 475,131	100
5110	銷貨成本 (附註十一及二五)	<u>268,095</u>	<u>62</u>	<u>291,792</u>	<u>62</u>
5900	營業毛利	<u>161,705</u>	<u>38</u>	<u>183,339</u>	<u>38</u>
	營業費用 (附註二五)				
6100	推銷費用	14,006	3	13,050	3
6200	管理費用	44,762	11	41,861	9
6300	研究發展費用	17,976	4	12,126	2
6450	預期信用減損損失	<u>724</u>	<u>-</u>	<u>57</u>	<u>-</u>
6000	營業費用合計	<u>77,468</u>	<u>18</u>	<u>67,094</u>	<u>14</u>
6900	營業淨利	<u>84,237</u>	<u>20</u>	<u>116,245</u>	<u>24</u>
	營業外收入及支出 (附註二五)				
7100	利息收入	7,257	2	464	-
7010	其他收入	2,828	-	676	-
7020	其他利益及損失	(4,922)	(1)	3,290	1
7050	財務成本	(<u>3,426</u>)	(<u>1</u>)	(<u>1,311</u>)	-
7000	營業外收入及支出 合計	<u>1,737</u>	<u>-</u>	<u>3,119</u>	<u>1</u>
7900	稅前淨利	85,974	20	119,364	25
7950	所得稅費用 (附註四及二六)	<u>22,870</u>	<u>5</u>	<u>22,847</u>	<u>5</u>
8200	本期淨利	63,104	15	96,517	20


(接次頁)


(承前頁)


代 碼	112年1月1日至3月31日		111年1月1日至3月31日		
	金 額	%	金 額	%	
	其他綜合損益 (附註二三) 後續可能重分類至損益 之項目				
8361	國外營運機構財務 報表換算之兌換 差額	\$ 2,215	-	\$ 16,041	4
8500	本期綜合損益總額	\$ 65,319	15	\$ 112,558	24
	淨利歸屬於：				
8610	母公司業主	\$ 63,055	15	\$ 96,177	20
8620	非控制權益	49	-	340	-
8600		\$ 63,104	15	\$ 96,517	20
	綜合損益總額歸屬於：				
8710	母公司業主	\$ 65,270	15	\$ 112,218	24
8720	非控制權益	49	-	340	-
8700		\$ 65,319	15	\$ 112,558	24
	每股盈餘 (附註二七)				
9750	基 本	\$ 1.36		\$ 2.16	
9850	稀 釋	\$ 1.35		\$ 2.15	

後附之附註係本合併財務報告之一部分。

(請參閱勤業眾信聯合會計師事務所民國 112 年 5 月 5 日核閱報告)

董事長：

經理人：

會計主管：


翔名科技股份有限公司及子公司
 合併權益變動表
 民國 112 年及 111 年 1 月 1 日至 3 月 31 日
 (僅經核閱，未依審計準則查核)


單位：除另予註明者外
 ，係新台幣仟元


代碼	歸屬於母公 司業主之 權益	歸屬於母公 司業主之 權益							其他權益項目 國外營運機構 財務報表換算 之兌換差額	庫藏股票	總計	非控制權益	權益總計
		股 數(仟股)	普通股本	預收股本	資本公積	保 留 盈 餘	法定盈餘公積	特別盈餘公積					
A1	111 年 1 月 1 日餘額	45,512	\$ 455,116	\$ 2,153	\$1,265,068	\$ 356,070	\$ 20,376	\$ 580,318	(\$ 23,752)	(\$ 64,219)	\$2,591,130	\$ 1,907	\$2,593,037
D1	111 年 1 月 1 日至 3 月 31 日淨利	-	-	-	-	-	-	96,177	-	-	96,177	340	96,517
D3	111 年 1 月 1 日至 3 月 31 日其他 綜合損益	-	-	-	-	-	-	-	16,041	-	16,041	-	16,041
D5	111 年 1 月 1 日至 3 月 31 日綜合 損益總額	-	-	-	-	-	-	96,177	16,041	-	112,218	340	112,558
N1	股份基礎給付交易	48	485	(2,153)	1,668	-	-	-	-	-	-	-	-
Z1	111 年 3 月 31 日餘額	45,560	\$ 455,601	\$ -	\$1,266,736	\$ 356,070	\$ 20,376	\$ 676,495	(\$ 7,711)	(\$ 64,219)	\$2,703,348	\$ 2,247	\$2,705,595
A1	112 年 1 月 1 日餘額	45,560	\$ 455,601	\$ -	\$1,277,345	\$ 382,648	\$ 23,752	\$ 816,744	(\$ 13,115)	\$ -	\$2,942,975	\$ 2,099	\$2,945,074
D1	112 年 1 月 1 日至 3 月 31 日淨利	-	-	-	-	-	-	63,055	-	-	63,055	49	63,104
D3	112 年 1 月 1 日至 3 月 31 日其他 綜合損益	-	-	-	-	-	-	-	2,215	-	2,215	-	2,215
D5	112 年 1 月 1 日至 3 月 31 日綜合 損益總額	-	-	-	-	-	-	63,055	2,215	-	65,270	49	65,319
H1	發行新股取得子公司	2,400	24,000	-	196,080	-	-	-	-	-	220,080	-	220,080
Z1	112 年 3 月 31 日餘額	47,960	\$ 479,601	\$ -	\$1,473,425	\$ 382,648	\$ 23,752	\$ 879,799	(\$ 10,900)	\$ -	\$3,228,325	\$ 2,148	\$3,230,473

後附之附註係本合併財務報告之一部分。

(請參閱勤業眾信聯合會計師事務所民國 112 年 5 月 5 日核閱報告)

董事長：

經理人：

會計主管：

翔名科技股份有限公司及子公司

合併現金流量表

民國 112 年及 111 年 1 月 1 日至 3 月 31 日

(僅經核閱，未依審計準則查核)

單位：新台幣仟元

代 碼		112年1月1日 至3月31日	111年1月1日 至3月31日
	營業活動之現金流量		
A10000	本期稅前淨利	\$ 85,974	\$ 119,364
A20000	收益費損項目：		
A20100	折舊費用	41,821	33,755
A20200	攤銷費用	1,410	1,494
A20300	預期信用減損損失	724	57
A20400	透過損益按公允價值衡量金融 資產之淨(利益)損失	(2,794)	11,684
A20900	財務成本	3,426	1,311
A21200	利息收入	(7,257)	(464)
A22500	處分不動產、廠房及設備利益	(500)	(105)
A23700	存貨呆滯及跌價(迴轉利益) 損失	(2,619)	634
A24100	外幣兌換淨利益	(9,792)	(15,441)
A30000	營業資產及負債之淨變動數		
A31125	合約資產	4,162	5,817
A31130	應收票據	(3,102)	3,690
A31150	應收帳款	44,339	3,757
A31180	其他應收款	(109)	14
A31200	存 貨	4,464	(40,878)
A31240	預付款項及其他流動資產	4,212	133
A32125	合約負債	358	(3,178)
A32150	應付帳款	(70,192)	(22,967)
A32180	其他應付款	(23,109)	13,254
A32200	負債準備—流動	31	232
A32210	遞延收入	(3,671)	(1,662)
A32230	其他流動負債	(1,001)	852
A33000	營運產生之現金流入	66,775	111,353
A33100	收取之利息	7,235	464
A33300	支付之利息	(3,426)	(1,311)
A33500	支付之所得稅	(2,419)	(1,543)
AAAA	營業活動之淨現金流入	<u>68,165</u>	<u>108,963</u>


(接次頁)


(承前頁)


代 碼		112年1月1日 至3月31日	111年1月1日 至3月31日
	投資活動之現金流量		
B00010	取得透過其他綜合損益按公允價值 衡量之金融資產	(\$ 2,850)	\$ -
B00040	取得按攤銷後成本衡量之金融資產	(121,548)	-
B02200	取得子公司之淨現金流入	123,946	-
B02700	購置不動產、廠房及設備	(27,171)	(97,968)
B02800	處分不動產、廠房及設備價款	500	105
B03700	存出保證金增加	(3,570)	-
B03800	存出保證金減少	-	2,453
B04500	購置無形資產	-	(658)
B07200	預付設備款減少	-	652
BBBB	投資活動之淨現金流出	(30,693)	(95,416)
	籌資活動之現金流量		
C01600	舉借長期借款	19,807	52,397
C01700	償還長期借款	(16,850)	-
C03000	收取存入保證金	289	4,930
C04020	租賃負債本金償還	(972)	(517)
CCCC	籌資活動之淨現金流入	2,274	56,810
DDDD	匯率變動對現金及約當現金之影響	11,843	25,363
EEEE	本期現金及約當現金淨增加數	51,589	95,720
E00100	期初現金及約當現金餘額	1,107,913	715,442
E00200	期末現金及約當現金餘額	\$ 1,159,502	\$ 811,162

後附之附註係本合併財務報告之一部分。

(請參閱勤業眾信聯合會計師事務所民國 112 年 5 月 5 日核閱報告)

董事長：

經理人：

會計主管：

翔名科技股份有限公司及子公司

合併財務報表附註

民國 112 年及 111 年 1 月 1 日至 3 月 31 日

(僅經核閱，未依審計準則查核)

(除另註明外，金額以新台幣仟元為單位)

一、公司沿革

翔名科技股份有限公司（以下簡稱「本公司」）於 80 年 12 月 27 日經經濟部核准設立，主要業務為半導體儀器及其設備之製造加工買賣、電腦及其週邊設備之買賣、電子、機械及其零件之買賣及前述各項有關產品之進出口業務及代理前各項國內外廠商前各項有關產品之報價、投標及經銷業務、電子零組件製造業及機械設備製造業。本公司及其子公司以下合稱合併公司。

本公司股票自 93 年 6 月起在財團法人中華民國證券櫃檯買賣中心上櫃買賣。

本合併財務報告係以本公司之功能性貨幣新台幣表達。

二、通過財務報告之日期及程序

本合併財務報告於 112 年 5 月 5 日經董事會通過。

三、新發布及修訂準則及解釋之適用

- (一) 首次適用金融監督管理委員會（以下稱「金管會」）認可並發布生效之國際財務報導準則（IFRS）、國際會計準則（IAS）、解釋（IFRIC）及解釋公告（SIC）（以下稱「IFRSs」）

適用修正後之金管會認可並發布生效之 IFRSs 將不致造成合併公司會計政策之重大變動。

- (二) 國際會計準則理事會（IASB）已發布但尚未經金管會認可並發布生效之 IFRSs

<u>新發布 / 修正 / 修訂準則及解釋</u>	<u>IASB 發布之生效日(註 1)</u>
IFRS 10 及 IAS 28 之修正「投資者與其關聯企業或合資間之資產出售或投入」	未 定
IFRS 16 之修正「售後租回中之租賃負債」	2024 年 1 月 1 日 (註 2)

(接次頁)

(承前頁)

<u>新發布／修正／修訂準則及解釋</u>	<u>IASB發布之生效日(註1)</u>
IFRS 17「保險合約」	2023年1月1日
IFRS 17之修正	2023年1月1日
IFRS 17之修正「初次適用IFRS 17及IFRS 9—比較資訊」	2023年1月1日
IAS 1之修正「負債分類為流動或非流動」	2024年1月1日
IAS 1之修正「具合約條款之非流動負債」	2024年1月1日

註1：除另註明外，上述新發布／修正／修訂準則或解釋係於各該日期以後開始之年度報導期間生效。

註2：賣方兼承租人應對初次適用IFRS 16日後簽訂之售後租回交易追溯適用IFRS 16之修正。

1. IAS 1之修正「負債分類為流動或非流動」（2020年修正）及「具合約條款之非流動負債」（2022年修正）

2020年修正係釐清判斷負債是否分類為非流動時，應評估合併公司於報導期間結束日是否具有遞延清償期限至報導期間後至少12個月之權利。若合併公司於報導期間結束日具有該權利，無論合併公司是否預期將行使該權利，負債係分類為非流動。

2020年修正另規定，若合併公司須遵循特定條件始具有遞延清償負債之權利，合併公司必須於報導期間結束日已遵循特定條件，即使貸款人係於較晚日期測試合併公司是否遵循該等條件亦然。2022年修正進一步釐清，僅有報導期間結束日以前須遵循之合約條款會影響負債之分類。報導期間後12個月內須遵循之合約條款雖不影響負債之分類，惟須揭露相關資訊，俾使財務報告使用者了解合併公司可能無法遵循合約條款而須於報導期間後12個月內還款之風險。

2020年修正規定，為負債分類之目的，前述清償係指移轉現金、其他經濟資源或合併公司之權益工具予交易對方致負債之消滅。惟若負債之條款，可能依交易對方之選擇，以移轉合併公司之權益工具而導致其清償，且若該選擇權依IAS 32「金

融工具：表達」之規定係單獨認列於權益，則前述條款並不影響負債之分類。

除上述影響外，截至本合併財務報告通過發布日止，合併公司仍持續評估其他準則、解釋之修正對財務狀況與財務績效之影響，相關影響待評估完成時予以揭露。

四、重大會計政策之彙總說明

(一) 遵循聲明

本合併財務報告係依照證券發行人財務報告編製準則及經金管會認可並發布生效之 IAS 34「期中財務報導」編製。本合併財務報告並未包含整份年度財務報告所規定之所有 IFRSs 揭露資訊。

(二) 編製基礎

除按公允價值衡量之金融工具及按確定福利義務現值減除計畫資產公允價值認列之淨確定福利資產（負債）外，本合併財務報告係依歷史成本基礎編製。

公允價值衡量依照相關輸入值之可觀察程度及重要性分為第 1 等級至第 3 等級：

1. 第 1 等級輸入值：係指於衡量日可取得之相同資產或負債於活躍市場之報價（未經調整）。
2. 第 2 等級輸入值：係指除第 1 等級之報價外，資產或負債直接（亦即價格）或間接（亦即由價格推導而得）之可觀察輸入值。
3. 第 3 等級輸入值：係指資產或負債之不可觀察之輸入值。

(三) 合併基礎

本合併財務報告係包含本公司及由本公司所控制個體（子公司）之財務報告。合併綜合損益表已納入被收購或被處分子公司於當期自收購日起或至處分日止之營運損益。子公司之財務報告已予調整，以使其會計政策與合併公司之會計政策一致。於編製合併財務報告時，各個體間之交易、帳戶餘額、收益及費損已全數予以銷除。子公司之綜合損益總額係歸屬至本公司業主及非控制權益，即使非控制權益因而成為虧損餘額。

當合併公司對子公司所有權權益之變動未導致喪失控制者，係作為權益交易處理。合併公司及非控制權益之帳面金額已予調整，以反映其於子公司相對權益之變動。非控制權益之調整金額與所支付或收取對價之公允價值間之差額，係直接認列為權益且歸屬於本公司業主。

當合併公司喪失對子公司之控制時，處分損益係為下列兩者之差額：(1)所收取對價之公允價值，以及(2)前子公司之資產(含商譽)與負債按喪失控制日之帳面金額合計數。合併公司對於其他綜合損益中所認列與該子公司有關之所有金額，其會計處理係與合併公司直接處分相關資產或負債所必須遵循之基礎相同。

子公司明細、持股比率及營業項目，參閱附註十二「子公司」附表四及五。

(四) 其他重大會計政策

除下列說明外，請參閱 111 年度合併財務報告之重大會計政策彙總說明。

1. 確定福利退職後福利

期中期間之退休金成本係採用前一年度結束日依精算決定之退休金成本率，以年初至當期末為基礎計算，並針對本期之重大市場波動，及重大計畫修正、清償或其他重大一次性事項加以調整。

2. 所得稅費用

所得稅費用係當期所得稅及遞延所得稅之總和。期中期間之所得稅係以年度為基礎進行評估，以預期年度總盈餘所適用之稅率，就期中稅前利益予以計算。

五、重大會計判斷、估計及假設不確定性之主要來源

合併公司於採用會計政策時，對於不易自其他來源取得相關資訊者，管理階層必須基於歷史經驗及其他攸關之因素作出相關之判斷、估計及假設。實際結果可能與估計有所不同。

合併公司於發展重大會計估計值時，將新型冠狀病毒肺炎疫情近期之發展及對經濟環境可能之影響，納入對現金流量推估、成長率、折現率、獲利能力等相關重大估計之考量，管理階層將持續檢視估計與基本假設。

六、現金及約當現金

	<u>112年3月31日</u>	<u>111年12月31日</u>	<u>111年3月31日</u>
庫存現金及週轉金	\$ 833	\$ 801	\$ 838
銀行支票及活期存款	612,642	635,491	679,209
約當現金			
原始到期日在3個月以內之銀行定期存款	<u>546,027</u>	<u>471,621</u>	<u>131,115</u>
	<u>\$ 1,159,502</u>	<u>\$ 1,107,913</u>	<u>\$ 811,162</u>

七、透過損益按公允價值衡量之金融工具

	<u>112年3月31日</u>	<u>111年12月31日</u>	<u>111年3月31日</u>
<u>金融資產—流動</u>			
指定為透過損益按公允價值衡量			
非衍生金融資產			
—國內上市(櫃)股票	<u>\$ 99,822</u>	<u>\$ 97,028</u>	<u>\$ 106,553</u>

八、透過其他綜合損益按公允價值衡量之金融資產

	<u>112年3月31日</u>	<u>111年12月31日</u>	<u>111年3月31日</u>
<u>非流動</u>			
國內投資			
未上市(櫃)股票	<u>\$ 16,646</u>	<u>\$ 13,796</u>	<u>\$ 9,996</u>

合併公司依中長期策略目的投資上述公司普通股，並預期透過長期投資獲利。合併公司管理階層認為若將該等投資之短期公允價值波動列入損益，與前述長期投資規劃並不一致，因此選擇指定該等投資為透過其他綜合損益按公允價值衡量。

九、按攤銷後成本衡量之金融資產

	<u>112年3月31日</u>	<u>111年12月31日</u>	<u>111年3月31日</u>
<u>流動</u>			
<u>國內投資</u>			
原始到期日超過 3 個月 之定期存款(一)	\$ 121,600	\$ 96,363	\$ -
原始到期日在 3 個月內 定期存款(一)	<u>95,606</u>	<u>-</u>	<u>-</u>
	<u>\$ 217,206</u>	<u>\$ 96,363</u>	<u>\$ -</u>
<u>非流動</u>			
<u>國內投資</u>			
原始到期日超過 3 個月 之定期存款(一)	<u>\$ 11,276</u>	<u>\$ 11,254</u>	<u>\$ 10,238</u>

(一) 截至 112 年 3 月 31 日暨 111 年 12 月 31 日及 3 月 31 日止，原始到期日超過 3 個月之定期存款利率分別為年利率 0.50%~5.06%、0.50%~5.05% 及 0.13%~0.23%。

(二) 按攤銷後成本衡量之金融資產相關信用風險管理及減損評估資訊，請參閱附註三二。

(三) 按攤銷後成本衡量之金融資產質押之資訊，參閱附註三四。

十、應收票據及應收帳款

	<u>112年3月31日</u>	<u>111年12月31日</u>	<u>111年3月31日</u>
<u>應收票據</u>			
因營業而發生	<u>\$ 4,834</u>	<u>\$ 1,732</u>	<u>\$ 4,346</u>
<u>應收帳款</u>			
按攤銷後成本衡量			
總帳面金額	\$ 350,606	\$ 391,025	\$ 360,816
減：備抵損失	(<u>2,009</u>)	(<u>1,285</u>)	(<u>863</u>)
	<u>\$ 348,597</u>	<u>\$ 389,740</u>	<u>\$ 359,953</u>

合併公司對商品銷售之平均授信期間為月結 30 至 150 天，對應收票據及應收帳款不予計息。合併公司將使用其他公開可得之財務資訊及歷史交易記錄對主要客戶予以評等。合併公司持續監督信用暴險及交易對方之信用等級，為減輕信用風險，合併公司管理階層指派專責團隊負責授信額度之決定、授信核准及其他監控程序以確保逾期應收

款項之回收已採取適當行動。此外，合併公司於資產負債表日會逐一複核應收款項之可回收金額以確保無法回收之應收款項已提列適當減損損失。據此，本公司管理階層認為合併公司之信用風險已顯著減少。

合併公司按存續期間預期信用損失認列應收帳款之備抵損失。存續期間預期信用損失係使用準備矩陣計算，其考量客戶過去違約紀錄與現時財務狀況、產業經濟情勢，並同時考量 GDP 預測及產業展望。因合併公司之信用損失歷史經驗顯示，不同客戶群之損失型態並無顯著差異，因此準備矩陣未進一步區分客戶群，僅以應收帳款逾期天數訂定預期信用損失率。

若有證據顯示交易對方面臨嚴重財務困難且合併公司無法合理預期可回收金額，合併公司直接沖銷相關應收帳款，惟仍會持續追索活動，因追索回收之金額則認列於損益。

合併公司依準備矩陣衡量應收帳款之備抵損失如下：

112 年 3 月 31 日

	未逾期	逾期 1~60天	逾期 61~90天	逾期 91~120天	逾期超過 120天	合計
總帳面金額	\$ 326,126	\$ 19,394	\$ 201	\$ 3,076	\$ 1,809	\$ 350,606
備抵損失(存續期間 預期信用損失)	(60)	(147)	(4)	(232)	(1,566)	(2,009)
攤銷後成本	<u>\$ 326,066</u>	<u>\$ 19,247</u>	<u>\$ 197</u>	<u>\$ 2,844</u>	<u>\$ 243</u>	<u>\$ 348,597</u>

111 年 12 月 31 日

	未逾期	逾期 1~60天	逾期 61~90天	逾期 91~120天	逾期超過 120天	合計
總帳面金額	\$ 343,858	\$ 41,211	\$ 1,002	\$ 1,802	\$ 3,152	\$ 391,025
備抵損失(存續期間 預期信用損失)	(57)	(104)	(29)	(98)	(997)	(1,285)
攤銷後成本	<u>\$ 343,801</u>	<u>\$ 41,107</u>	<u>\$ 973</u>	<u>\$ 1,704</u>	<u>\$ 2,155</u>	<u>\$ 389,740</u>

111 年 3 月 31 日

	未逾期	逾期 1~60天	逾期 61~90天	逾期 91~120天	逾期超過 120天	合計
總帳面金額	\$ 331,468	\$ 27,484	\$ 699	\$ 158	\$ 1,007	\$ 360,816
備抵損失(存續期間 預期信用損失)	(44)	(67)	(15)	(4)	(733)	(863)
攤銷後成本	<u>\$ 331,424</u>	<u>\$ 27,417</u>	<u>\$ 684</u>	<u>\$ 154</u>	<u>\$ 274</u>	<u>\$ 359,953</u>

應收帳款備抵損失之變動資訊如下：

	112年1月1日 至3月31日	111年1月1日 至3月31日
期初餘額	\$ 1,285	\$ 806
加：本期提列減損損失	<u>724</u>	<u>57</u>
期末餘額	<u>\$ 2,009</u>	<u>\$ 863</u>

十一、存 貨

	112年3月31日	111年12月31日	111年3月31日
製成品	\$ 137,825	\$ 123,244	\$ 110,946
在製品	153,116	154,519	136,651
原物料	85,212	106,412	107,210
商 品	<u>121,309</u>	<u>105,811</u>	<u>83,796</u>
	<u>\$ 497,462</u>	<u>\$ 489,986</u>	<u>\$ 438,603</u>

112年3月31日暨111年12月31日及3月31日之備抵存貨損失分別為32,840仟元、37,080仟元及54,981仟元。

合併公司與存貨相關之營業成本中，分別包含下列收益及費損：

	112年1月1日 至3月31日	111年1月1日 至3月31日
存貨跌價（迴轉利益）損失	(\$ 2,619)	\$ 634
存貨報廢損失	(4,643)	-
出售下腳收入	(175)	(211)
未分攤製造費用	<u>20,262</u>	<u>6,744</u>
	<u>\$ 17,468</u>	<u>\$ 7,167</u>

112年及111年1月1日至3月31日與存貨相關之銷貨成本分別為268,095仟元及291,792仟元。

十二、子公司

本合併財務報告編製主體如下：

投資公司名稱	子公司名稱	業務性質	所 持 股 權 百 分 比			說 明
			112年 3月31日	111年 12月31日	111年 3月31日	
本公司	立達特股份有限公司（立達特公司）	電子材料及國際貿易買賣業	96%	96%	96%	—
	上海翔名慶國際貿易有限公司（上海翔名慶公司）	貴金屬製品及其零件之銷售	100%	100%	100%	—

（接次頁）

(承前頁)

投資公司名稱	子公司名稱	業務性質	所持股權百分比			說明
			112年 3月31日	111年 12月31日	111年 3月31日	
本公司	Soaring Converge Limited (Soaring Converge公司)	投資控股	100%	100%	100%	—
	芝和精密股份有限公司 (芝和公司)	矽材質半導體製程 精密零組件生產 製造業	100%	-	-	註
Soaring Converge Limited (Soaring Converge公司)	翔名集成應用元件 (南京)有限公司 (翔名集成公司)	半導體設備及其配 件之銷售	100%	100%	100%	—

註：本公司於112年3月1日合併收購芝和公司100%股權，取得對其之控制力（附註二九）。

上述列入合併財務報告之子公司於112年及111年1月1日至3月31日，除Soaring Converge公司及翔名集成公司符合會計師查核簽證財務報表規則第2-1條重要子公司之定義，其財務報告經會計師核閱外，其餘子公司財務報告未經會計師核閱。

十三、不動產、廠房及設備

(一) 自 用

	自有土地	房屋及建築	機器設備	研發設備	運輸設備	生財器具	其他設備	租賃改良	待驗設備及 未完工程	合 計
成 本										
112年1月1日餘額	\$ 604,626	\$ 886,670	\$ 924,550	\$ 157,943	\$ 6,073	\$ 57,310	\$ 37,731	\$ 711	\$ 71,577	\$2,747,191
增 添	-	3,371	1,977	795	-	900	6	-	10,939	17,988
由企業合併取得 (附 註二九)	-	-	65,873	-	626	-	5,351	-	-	71,850
處 分	-	(19,237)	-	-	-	(2,100)	(8)	-	-	(21,345)
重 分 類	-	583	-	-	-	-	-	-	(583)	-
淨兌換差額	-	1,336	176	-	10	11	2	-	120	1,655
112年3月31日餘額	<u>\$ 604,626</u>	<u>\$ 872,723</u>	<u>\$ 992,576</u>	<u>\$ 158,738</u>	<u>\$ 6,709</u>	<u>\$ 56,121</u>	<u>\$ 43,082</u>	<u>\$ 711</u>	<u>\$ 82,053</u>	<u>\$2,817,339</u>
累計折舊										
112年1月1日餘額	\$ -	\$ 235,881	\$ 526,562	\$ 43,676	\$ 4,521	\$ 44,125	\$ 19,892	\$ 711	\$ -	\$ 875,368
折舊費用	-	7,803	25,898	4,232	211	1,058	1,529	-	-	40,731
由企業合併取得 (附 註二九)	-	-	61,992	-	523	-	4,585	-	-	67,100
處 分	-	(19,237)	-	-	-	(2,100)	(8)	-	-	(21,345)
淨兌換差額	-	16	13	-	8	7	-	-	-	44
112年3月31日餘額	<u>\$ -</u>	<u>\$ 224,463</u>	<u>\$ 614,465</u>	<u>\$ 47,908</u>	<u>\$ 5,263</u>	<u>\$ 43,090</u>	<u>\$ 25,998</u>	<u>\$ 711</u>	<u>\$ -</u>	<u>\$ 961,898</u>
112年3月31日淨額	<u>\$ 604,626</u>	<u>\$ 648,260</u>	<u>\$ 378,111</u>	<u>\$ 110,830</u>	<u>\$ 1,446</u>	<u>\$ 13,031</u>	<u>\$ 17,084</u>	<u>\$ -</u>	<u>\$ 82,053</u>	<u>\$1,855,441</u>
111年12月31日及 112年1月1日淨額	<u>\$ 604,626</u>	<u>\$ 650,789</u>	<u>\$ 397,988</u>	<u>\$ 114,267</u>	<u>\$ 1,552</u>	<u>\$ 13,185</u>	<u>\$ 17,839</u>	<u>\$ -</u>	<u>\$ 71,577</u>	<u>\$1,871,823</u>
成 本										
111年1月1日餘額	\$ 604,626	\$ 619,758	\$ 722,850	\$ 48,759	\$ 7,126	\$ 62,135	\$ 35,648	\$ 823	\$ 404,768	\$2,506,493
增 添	-	-	36,199	7,200	-	271	-	-	27,873	71,543
處 分	-	-	(611)	-	-	(885)	-	-	-	(1,496)
重 分 類	-	-	19,120	68,362	-	-	-	-	(87,482)	-
淨兌換差額	-	-	46	-	69	36	-	-	1,173	1,324
111年3月31日餘額	<u>\$ 604,626</u>	<u>\$ 619,758</u>	<u>\$ 777,604</u>	<u>\$ 124,321</u>	<u>\$ 7,195</u>	<u>\$ 61,557</u>	<u>\$ 35,648</u>	<u>\$ 823</u>	<u>\$ 346,332</u>	<u>\$2,577,864</u>
累計折舊										
111年1月1日餘額	\$ -	\$ 204,976	\$ 448,080	\$ 28,831	\$ 4,721	\$ 46,677	\$ 15,341	\$ 823	\$ -	\$ 749,449
折舊費用	-	7,092	20,401	3,017	231	920	1,445	-	-	33,106
處 分	-	-	(611)	-	-	(885)	-	-	-	(1,496)
淨兌換差額	-	-	1	-	43	20	-	-	-	64
111年3月31日餘額	<u>\$ -</u>	<u>\$ 212,068</u>	<u>\$ 467,871</u>	<u>\$ 31,848</u>	<u>\$ 4,995</u>	<u>\$ 46,732</u>	<u>\$ 16,786</u>	<u>\$ 823</u>	<u>\$ -</u>	<u>\$ 781,123</u>
111年3月31日淨額	<u>\$ 604,626</u>	<u>\$ 407,690</u>	<u>\$ 309,733</u>	<u>\$ 92,473</u>	<u>\$ 2,200</u>	<u>\$ 14,825</u>	<u>\$ 18,862</u>	<u>\$ -</u>	<u>\$ 346,332</u>	<u>\$1,796,741</u>

折舊費用係以直線基礎按下列耐用年數計提：

房屋及建築	
廠房主建物	50至55年
電力設備	5至10年
裝潢工程	3至5年
機器設備	4至10年
研發設備	3至8年
運輸設備	5年
生財器具	1至10年
其他設備	3至10年
租賃改良	5年

設定作為借款擔保之土地及房屋及建築金額，請參閱附註三四。

十四、租賃協議

(一) 使用權資產

	112年3月31日	111年12月31日	111年3月31日
使用權資產帳面金額			
建築物	\$ 7,922	\$ 589	\$ 967
運輸設備	3,422	3,895	3,535
土地使用權	<u>24,922</u>	<u>24,925</u>	<u>25,743</u>
	<u>\$ 36,266</u>	<u>\$ 29,409</u>	<u>\$ 30,245</u>
		112年1月1日 至3月31日	111年1月1日 至3月31日
使用權資產之折舊費用			
建築物		\$ 482	\$ 126
運輸設備		473	389
土地使用權		<u>135</u>	<u>134</u>
		<u>\$ 1,090</u>	<u>\$ 649</u>

除以上所認列折舊費用外，合併公司之使用權資產於 112 年及 111 年 1 月 1 日至 3 月 31 日並未發生重大轉租及減損情形。

(二) 租賃負債

	112年3月31日	111年12月31日	111年3月31日
租賃負債帳面金額			
流動	<u>\$ 6,779</u>	<u>\$ 2,518</u>	<u>\$ 2,130</u>
非流動	<u>\$ 4,798</u>	<u>\$ 2,157</u>	<u>\$ 2,588</u>

租賃負債之折現率區間如下：

	112年3月31日	111年12月31日	111年3月31日
建築物	1.30%~2.71%	2.71%	2.71%
運輸設備	5.25%	5.25%	5.25%

(三) 重要承租活動及條款

合併公司承租廠房、辦公室及運輸設備，租賃期間為3~5年。於租賃期間終止時，合併公司對所租賃之資產並無優惠承購權及優先續租權。

(四) 其他租賃資訊

	112年1月1日 至3月31日	111年1月1日 至3月31日
短期租賃費用	\$ 357	\$ 283
租賃之現金(流出)總額	(\$ 1,392)	(\$ 859)

本公司選擇對符合短期租賃之員工宿舍及其他租賃適用認列之豁免，不對該等租賃認列相關使用權資產及租賃負債。

十五、商 譽

	112年1月1日 至3月31日
<u>成 本</u>	
期初餘額	\$ 345
本期企業合併取得(附註二九)	84,193
期末餘額	<u>\$ 84,538</u>

合併公司於112年3月收購芝和公司，取得100%股權，產生有關之商譽84,193仟元，主要係來自預期該商品營業收入成長所帶來之效益，請參閱附註二九。

十六、無形資產

	<u>電 腦 軟 體</u>
<u>成 本</u>	
112年1月1日餘額	\$ 32,314
處 分	(12,606)
淨兌換差額	5
112年3月31日餘額	<u>\$ 19,713</u>

(接次頁)

(承前頁)

	<u>電 腦 軟 體</u>
<u>累計攤銷</u>	
112年1月1日餘額	\$ 20,455
攤銷費用	1,410
處分	(12,606)
淨兌換差額	<u>4</u>
112年3月31日餘額	<u>\$ 9,263</u>
112年3月31日淨額	<u>\$ 10,450</u>
111年12月31日及112年1月1日淨額	<u>\$ 11,859</u>
<u>成 本</u>	
111年1月1日餘額	\$ 30,248
增添	658
處分	(4,515)
111年3月31日餘額	<u>\$ 26,391</u>
<u>累計攤銷</u>	
111年1月1日餘額	\$ 18,360
攤銷費用	1,494
處分	(4,515)
111年3月31日餘額	<u>\$ 15,339</u>
111年3月31日淨額	<u>\$ 11,052</u>

攤銷費用係以直線基礎按1至12年計提。

十七、預付款項及其他流動資產

	<u>112年3月31日</u>	<u>111年12月31日</u>	<u>111年3月31日</u>
<u>流 動</u>			
預付貨款	\$ 6,341	\$ 7,111	\$ 19,574
留抵稅額	2,621	2,609	4,051
預付保險費	430	131	876
暫付款	10	846	1,013
其他	4,070	6,147	11,902
	<u>\$ 13,472</u>	<u>\$ 16,844</u>	<u>\$ 37,416</u>
<u>非 流 動</u>			
預付土地款	\$ 59,560	\$ 59,560	\$ -
預付設備款	-	-	200
	<u>\$ 59,560</u>	<u>\$ 59,560</u>	<u>\$ 200</u>

十八、借 款

	<u>112年3月31日</u>	<u>111年12月31日</u>	<u>111年3月31日</u>
<u>擔保借款</u>			
長期信用銀行借款(一)	\$ 201,403	\$ 207,556	\$ 197,719
<u>無擔保借款</u>			
長期信用銀行借款(二)	337,993	332,697	291,436
長期信用借款(三)	<u>291,978</u>	<u>291,800</u>	<u>31,495</u>
小 計	629,971	624,497	322,931
減：列為一年內到期部分	(136,568)	(99,309)	(17,686)
列為遞延收入（附註三十）	<u>(11,206)</u>	<u>(11,637)</u>	<u>(8,190)</u>
長期借款	<u>\$ 683,600</u>	<u>\$ 721,107</u>	<u>\$ 494,774</u>

(一) 該銀行借款係為「歡迎台商回台投資行動方案」之政府優惠利率貸款，並以本公司之土地抵押擔保（請參閱附註三四），於118年11月到期，放款前5年利率為郵政儲金二年期定儲利率減0.345%，故此借款利率於112年3月31日暨111年12月31日及3月31日分別為1.250%、1.000%及0.750%。

(二) 該銀行借款係為「歡迎台商回台投資行動方案」之政府優惠利率貸款，於113年12月及114年8月到期，放款前5年利率為郵政儲金二年期定儲利率減0.295%，故此借款利率於112年3月31日暨111年12月31日及3月31日分別為1.300%、1.050%及0.800%。

該銀行依相關貸款合約聲明應維持下列財務比率與規定：

1. 流動比率：即流動資產對流動負債之比率，不得低於120%；
2. 負債比率：即負債總額對有形淨值之比率，不得高於80%；
3. 有形淨值：即淨值扣除無形資產之金額，應維持在2,000,000仟元（含）以上。

前述各款財務比率及規定，應依會計師查核／核閱之每年度及半年度合併財務報告書為計算基礎。若未符合上述約定之各項財務比率及規定時，應於下次出具財務報告書之日前調整改善，調整期間內暫不視為發生違約情事。

(三) 該銀行借款係為「歡迎台商回台投資行動方案」之政府優惠利率貸款，於 116 年 12 月到期，放款前 5 年利率為郵政儲金二年期定儲利率減 0.345%，故此借款利率於 112 年 3 月 31 日暨 111 年 12 月 31 日及 3 月 31 日分別為 1.250%、1.125% 及 0.750%。

十九、其他應付款

	112年3月31日	111年12月31日	111年3月31日
應付薪資及獎金	\$ 49,305	\$ 64,539	\$ 69,198
應付員工及董事酬勞	37,078	29,798	34,514
應付設備款	1,739	10,922	13,095
其他(註)	33,739	46,057	25,236
	<u>\$ 121,861</u>	<u>\$ 151,316</u>	<u>\$ 142,043</u>

註：其他主係應付保險費及退休金費用等。

二十、負債準備－流動

	112年3月31日	111年12月31日	111年3月31日
保 固	<u>\$ 18,594</u>	<u>\$ 18,563</u>	<u>\$ 19,431</u>

保固負債準備係依銷售商品合約約定，合併公司管理階層對於因保固義務所導致未來經濟效益流出最佳估計數之現值。該估計係以歷史保固經驗為基礎，並考量新原料、製程變動或其他影響產品品質等因素調整。

二一、其他流動負債

	112年3月31日	111年12月31日	111年3月31日
代收款	\$ 2,237	\$ 2,511	\$ 2,824
借入存貨	629	1,016	685
暫收款	168	440	616
	<u>\$ 3,034</u>	<u>\$ 3,967</u>	<u>\$ 4,125</u>

二二、退職後福利計畫

112 年及 111 年 1 月 1 日至 3 月 31 日認列之確定福利計畫相關退休金費用係以 111 年及 110 年 12 月 31 日精算決定之退休金成本率計算，金額分別為 136 仟元及 135 仟元。

二三、權益

(一) 普通股股本

	112年3月31日	111年12月31日	111年3月31日
額定股數(仟股)	<u>100,000</u>	<u>80,000</u>	<u>80,000</u>
額定股本	<u>\$ 1,000,000</u>	<u>\$ 800,000</u>	<u>\$ 800,000</u>
已發行且已收足股款之 股數(仟股)	<u>47,960</u>	<u>45,560</u>	<u>45,560</u>
已發行股本	<u>\$ 479,601</u>	<u>\$ 455,601</u>	<u>\$ 455,601</u>

已發行之普通股每股面額為 10 元，每股享有一表決權及收取股利之權利。

額定股本中供員工認股權證所保留之股本為 5,000 仟股。

本公司當期股本變動主要係因發行新股取得子公司。

(二) 資本公積

	112年3月31日	111年12月31日	111年3月31日
<u>得用以彌補虧損、發放現金或撥充股本(註)</u>			
股票發行溢價	\$ 1,400,682	\$ 1,204,602	\$ 1,204,706
合併溢額	1,619	1,619	1,619
庫藏股票交易	27,455	27,455	16,742
受領股東贈與	<u>2,156</u>	<u>2,156</u>	<u>2,156</u>
	<u>\$ 1,431,912</u>	<u>\$ 1,235,832</u>	<u>\$ 1,225,223</u>
<u>僅得用以彌補虧損</u>			
員工認股權	<u>\$ 33,321</u>	<u>\$ 33,321</u>	<u>\$ 33,321</u>
<u>不得作為任何用途</u>			
員工認股權	<u>\$ 8,192</u>	<u>\$ 8,192</u>	<u>\$ 8,192</u>

註：此類資本公積得用以彌補虧損，亦得於公司無虧損時，用以發放現金或撥充股本，惟撥充股本時每年以實收股本之一定比率為限。

112 年及 111 年 1 月 1 日至 3 月 31 日各類資本公積餘額之調節

如下：

	股票發行溢價	合併溢額	庫藏股交易	受領股東贈與	員工認股權 僅得用以 彌補虧損	員工認股權 不得作為 任何用途
111 年 1 月 1 日餘額	\$ 1,203,038	\$ 1,619	\$ 16,742	\$ 2,156	\$ 32,734	\$ 8,779
員工執行認股權發行新股	1,668	-	-	-	587	(587)
111 年 3 月 31 日餘額	<u>\$ 1,204,706</u>	<u>\$ 1,619</u>	<u>\$ 16,742</u>	<u>\$ 2,156</u>	<u>\$ 33,321</u>	<u>\$ 8,192</u>
112 年 1 月 1 日餘額	\$ 1,204,602	\$ 1,619	\$ 27,455	\$ 2,156	\$ 33,321	\$ 8,192
發行新股取得子公司	196,080	-	-	-	-	-
112 年 3 月 31 日餘額	<u>\$ 1,400,682</u>	<u>\$ 1,619</u>	<u>\$ 27,455</u>	<u>\$ 2,156</u>	<u>\$ 33,321</u>	<u>\$ 8,192</u>

(三) 保留盈餘及股利政策

依本公司章程規定，本公司年度總決算如有本期稅後淨利，應先彌補累積虧損（包括調整未分配盈餘金額）後，依法提列 10% 為法定盈餘公積；但法定盈餘公積累積已達本公司實收資本額時，不在此限，次依法令規定提列或迴轉特別盈餘公積；如尚有餘額，併同累積未分配盈餘（包括調整未分配盈餘金額），由董事會擬具盈餘分配議案，提請股東會決議分派股東股息紅利。本公司章程規定之員工及董事酬勞分派政策，參閱附註二五之(七)員工酬勞及董事酬勞。

本公司股利政策，係配合目前及未來之發展需求、考量投資環境、資金需求及國內外競爭狀況，並兼顧股東利益等因素，每年就可供分配盈餘提撥不低於 10% 分配股東股息紅利，惟累積可供分配盈餘低於實收股本 5%，得不予分配；分配股東股息紅利時，得以股票或現金為之，其中現金比例不低於股利總額之 20%。

法定盈餘公積應提撥至其餘額達公司實收股本總額時為止。法定盈餘公積得用以彌補虧損。公司無虧損時，法定盈餘公積超過實收股本總額 25% 之部分除得撥充股本外，尚得以現金分配。

本公司於 112 年 3 月 23 日舉行董事會及 111 年 6 月 20 日舉行股東常會，分別擬議及決議通過 111 及 110 年度盈餘分配案如下：

	111 年度	110 年度
法定盈餘公積	<u>\$ 44,449</u>	<u>\$ 26,578</u>
特別盈餘公積	<u>(\$ 10,637)</u>	<u>\$ 3,376</u>
現金股利	<u>\$335,721</u>	<u>\$178,114</u>
每股現金股利（元）	\$ 7.0	\$ 4.0

有關 111 年度之盈餘分配案尚待預計於 112 年 6 月 19 日召開之股東常會決議。

(四) 其他權益項目

國外營運機構財務報表換算之兌換差額

	112年1月1日 至3月31日	111年1月1日 至3月31日
期初餘額	(\$ 13,115)	(\$ 23,752)
當期產生		
國外營運機構之兌換差額	<u>2,215</u>	<u>16,041</u>
期末餘額	(\$ <u>10,900</u>)	(\$ <u>7,711</u>)

(五) 庫藏股票

收 回 原 因	轉讓股份予員工 (仟 股)
111年1月1日及3月31日股數	<u>983</u>

本公司於 111 年 4 月 29 日董事會決議轉讓買回庫藏股 983 仟股予員工，轉讓價格為 65.42 元，員工認股基準日即決議日。

本公司持有之庫藏股票，依證券交易法規定不得質押，亦不得享有股利之分派及表決權等權利。

二四、收 入

項 目	112年1月1日 至3月31日	111年1月1日 至3月31日
客戶合約收入		
商品銷貨收入	\$405,127	\$442,239
勞務收入	17,834	16,105
工程收入	<u>6,839</u>	<u>16,787</u>
淨 額	<u>\$429,800</u>	<u>\$475,131</u>

(一) 客戶合約之說明

1. 商品銷貨收入

商品銷貨收入來自半導體耗材等商品之銷售。由於商品依不同交易條件於運抵客戶指定地點時／起運時，客戶對商品已有訂定價格與使用之權利且負有再銷售之主要責任，並承擔商

品陳舊過時風險，合併公司係於該時點認列收入及應收帳款。商品之預收款項，於合併公司滿足履約義務前係認列為合約負債。

2. 勞務收入

依合約提供勞務所產生之收入，係按合約完成程度予以認列。

維修服務收入係依相關協議內容認列，惟前提係與交易有關之經濟效益很有可能流入合併公司，且收入金額能可靠衡量。

3. 工程收入

建造合約之結果若無法可靠估計，合約收入僅在已發生合約成本預期很有可能回收之範圍內認列收入，且合約成本係於其發生當年度認列費用。總合約成本若很有可能超過總合約收入，所有預期損失則立即認列為費用。

(二) 合約餘額

	112年3月31日	111年12月31日	111年3月31日	111年1月1日
應收票據及帳款（附註十）	\$ 353,431	\$ 391,472	\$ 364,299	\$ 366,945
合約資產—流動				
工程收入	\$ 2,668	\$ 6,830	\$ 4,595	\$ 10,412
合約負債				
勞務收入	\$ 8,732	\$ 9,524	\$ 16,681	\$ 13,252
商品銷貨	5,989	5,523	7,260	23,601
工程收入	5,878	5,194	14,818	5,084
合約負債—流動	\$ 20,599	\$ 20,241	\$ 38,759	\$ 41,937

(三) 客戶合約收入之細分

112年1月1日至3月31日

商品或勞務之類型	應 報 導 部 門		總 計
	半導體事業群	光電事業群	
商品銷貨收入	\$ 398,994	\$ 6,355	\$ 405,349
勞務收入	17,612	-	17,612
工程收入	-	6,839	6,839
	\$ 416,606	\$ 13,194	\$ 429,800

111年1月1日至3月31日

商品或勞務之類型	應 報 導 部 門		總 計
	半導體事業群	光電事業群	
商品銷貨收入	\$ 429,433	\$ 12,806	\$ 442,239
工程收入	-	16,787	16,787
勞務收入	16,105	-	16,105
	<u>\$ 445,538</u>	<u>\$ 29,593</u>	<u>\$ 475,131</u>

二五、繼續營業單位綜合損益

本期淨利係包含以下項目：

(一) 利息收入

	112年1月1日 至3月31日	111年1月1日 至3月31日
銀行存款	\$ 7,249	\$ 459
押金設算息	8	5
	<u>\$ 7,257</u>	<u>\$ 464</u>

(二) 其他收入

	112年1月1日 至3月31日	111年1月1日 至3月31日
補助收入	\$ 1,154	\$ 519
其他收入	1,674	157
	<u>\$ 2,828</u>	<u>\$ 676</u>

(三) 其他利益及損失

	112年1月1日 至3月31日	111年1月1日 至3月31日
金融資產及金融負債(損)益 透過損益按公允價值衡 量之金融資產利益(損 失)	\$ 2,794	(\$ 11,684)
處分不動產、廠房及設備利益	500	105
淨外幣兌換(損失)利益	(8,072)	16,572
其 他	(144)	(1,703)
	<u>(\$ 4,922)</u>	<u>\$ 3,290</u>

(四) 財務成本

	112年1月1日 至3月31日	111年1月1日 至3月31日
銀行借款利息	\$ 3,363	\$ 1,252
租賃負債之利息	<u>63</u>	<u>59</u>
	<u>\$ 3,426</u>	<u>\$ 1,311</u>

利息資本化相關資訊如下：

	112年1月1日 至3月31日	111年1月1日 至3月31日
利息資本化金額	\$ 1	\$ -
利息資本化利率	1.00%	-

(五) 折舊及攤銷

	112年1月1日 至3月31日	111年1月1日 至3月31日
折舊費用依功能別彙總		
營業成本	\$ 29,431	\$ 23,219
營業費用	<u>12,390</u>	<u>10,536</u>
	<u>\$ 41,821</u>	<u>\$ 33,755</u>
攤銷費用依功能別彙總		
營業成本	\$ 329	\$ 374
營業費用	<u>1,081</u>	<u>1,120</u>
	<u>\$ 1,410</u>	<u>\$ 1,494</u>

(六) 員工福利費用

	112年1月1日 至3月31日	111年1月1日 至3月31日
退職後福利		
確定提撥計畫	\$ 2,789	\$ 2,515
確定福利計畫	136	135
短期員工福利	<u>91,562</u>	<u>91,258</u>
	<u>\$ 94,487</u>	<u>\$ 93,908</u>
依功能別彙總		
營業成本	\$ 51,226	\$ 54,282
營業費用	<u>43,261</u>	<u>39,626</u>
	<u>\$ 94,487</u>	<u>\$ 93,908</u>

(七) 員工酬勞及董事酬勞

本公司依章程規定係按當年度扣除分派員工及董事酬勞前之稅前利益分別以不低於 3% 及不高於 2% 提撥員工酬勞及董事酬勞。但公司尚有累積虧損（包括調整未分配盈餘金額）時，應預先保留彌補數額。

112 年及 111 年 1 月 1 日至 3 月 31 日估列之員工酬勞及董事酬勞如下：

估列比例

	112年1月1日 至3月31日	111年1月1日 至3月31日
員工酬勞	5%	3%
董事酬勞	2%	2%

金 額

	112年1月1日 至3月31日	111年1月1日 至3月31日
員工酬勞	<u>\$ 4,564</u>	<u>\$ 3,628</u>
董事酬勞	<u>\$ 1,826</u>	<u>\$ 2,419</u>

年度合併財務報告通過發布日後若金額有變動，則依會計估計變動處理，於次一年度調整入帳。

111 及 110 年度員工酬勞及董事酬勞分別於 112 年 3 月 23 日及 111 年 3 月 21 日經董事會決議如下：

金 額

	111年度	110年度
	現 金	現 金
員工酬勞	\$ 22,731	\$ 13,370
董事酬勞	5,336	3,136

111 及 110 年度員工酬勞及董事酬勞之實際配發金額與 111 及 110 年度合併財務報告認列之金額並無差異。

有關本公司董事會決議之員工酬勞及董事酬勞資訊，請至台灣證券交易所「公開資訊觀測站」查詢。

(八) 外幣兌換損益

	112年1月1日 至3月31日	111年1月1日 至3月31日
外幣兌換利益總額	\$ 2,837	\$ 17,181
外幣兌換損失總額	(10,909)	(609)
淨(損)益	<u>(\$ 8,072)</u>	<u>\$ 16,572</u>

二六、所得稅

(一) 認列於損益之所得稅

所得稅費用之主要組成項目如下：

	112年1月1日 至3月31日	111年1月1日 至3月31日
當期所得稅		
本期產生者	\$ 22,870	\$ 22,847
認列於損益之所得稅費用	<u>\$ 22,870</u>	<u>\$ 22,847</u>

(二) 所得稅核定情形

翔名公司、立達特公司、芝和公司截至 109 年度止之營利事業所得稅結算申報案件，業經稅捐稽徵機關核定。

二七、每股盈餘

	112年1月1日 至3月31日	111年1月1日 至3月31日
基本每股盈餘	<u>\$ 1.36</u>	<u>\$ 2.16</u>
稀釋每股盈餘	<u>\$ 1.35</u>	<u>\$ 2.15</u>

單位：每股元

用以計算每股盈餘之盈餘及普通股加權平均股數如下：

本期淨利

	112年1月1日 至3月31日	111年1月1日 至3月31日
歸屬於本公司業主之淨利	<u>\$ 63,055</u>	<u>\$ 96,177</u>
用以計算基本及稀釋每股盈餘 之淨利	<u>\$ 63,055</u>	<u>\$ 96,177</u>

<u>股 數</u>	單位：仟股	
	112年1月1日 至3月31日	111年1月1日 至3月31日
用以計算基本每股盈餘之普通 股加權平均股數	46,387	44,534
具稀釋作用潛在普通股之影響： 員工酬勞	<u>285</u>	<u>169</u>
用以計算稀釋每股盈餘之普通 股加權平均股數	<u>46,672</u>	<u>44,703</u>

若本公司得選擇以股票或現金發放員工酬勞，則計算稀釋每股盈餘時，假設員工酬勞將採發放股票方式，並於該潛在普通股具有稀釋作用時計入加權平均流通在外股數，以計算稀釋每股盈餘。於次年度決議員工酬勞發放股數前計算稀釋每股盈餘時，亦繼續考量該等潛在普通股之稀釋作用。

二八、股份基礎給付協議

庫藏股轉讓員工

本公司於 111 年 4 月 29 日董事會決議，轉讓庫藏股予員工 983 仟股。給與對象為本公司之現職員工，轉讓價格為 65.42 元，此庫藏股票轉讓予員工之認股權於 111 年 5 月 6 日已全數執行完畢。

單位：仟股

<u>董事會通過日期</u>	<u>給 與 日</u>	<u>實際轉讓股數</u>	<u>給與日公平價值</u>
111.04.29	111.04.29	983	\$10.90

本公司給與之員工認股權使用 Black-Scholes 選擇權評價模式，評價模式所採用之輸入值如下：

給與日股價	\$ 76.3
行使價格	\$ 65.42
預期波動率	39.49%
預期存續期間	5 天
預期股利率	-
無風險利率	1.10%
認股權公平價值	\$ 10.90

使用 Black-Scholes 評價模式預期波動率係採用最近期與該認股權預期存續期間約當之期間做為樣本區間之股價，並以該期間內股票報酬率之標準差估計而得。

本公司 111 年度認列之酬勞成本為 10,713 仟元。

二九、企業合併

(一) 收購子公司

	主要營運活動	收購日	具表決權之 所有權權益	移轉對價
芝和精密股份有限公司	矽材質半導體製程精密 零組件生產製造業	112年3月1日	100%	<u>\$ 220,080</u>

合併公司業以 112 年 3 月 1 日為合併基準日，以收購芝和公司整合資源及擴大營運規模。

(二) 移轉對價

發行權益工具	<u>芝和公司</u> <u>\$220,080</u>
--------	---------------------------------

本公司另發行面額新台幣 10 元之普通股 2,400 仟股，以作為取得芝和公司對價之一部分，該等普通股依收購日收盤價決定之公允價值合計數為 220,080 仟元。

(三) 收購日取得之資產及承擔之負債

	<u>芝和公司</u>
流動資產	
現金及約當現金	\$123,946
應收帳款	2,698
存貨	9,333
預付款項	821
其他流動資產	19
非流動資產	
不動產、廠房及設備	4,750
使用權資產	7,815
遞延所得稅資產	18
存出保證金	67

(接次頁)

(承前頁)

	<u>芝 和 公 司</u>
流動負債	
應付帳款	(\$ 319)
本期所得稅負債	(2,482)
其他應付款	(2,837)
租賃負債	(3,556)
其他流動負債	(68)
非流動負債	
租賃負債	(<u>4,318</u>)
	<u>\$135,887</u>

收購芝和公司之原始會計處理於資產負債表日僅係暫定。基於課稅目的，芝和公司資產之課稅基礎須依照該等資產之市場價值重新決定。於本合併財務報告通過發布日時，所需之市場評價及其他計算尚未完成，因此僅依合併公司管理階層之最佳估計暫定可能之課稅價值。

(四) 因收購產生之商譽

	<u>芝 和 公 司</u>
移轉對價	\$220,080
減：所取得可辨認淨資產之公允價值	(<u>135,887</u>)
因收購產生之商譽	<u>\$ 84,193</u>

收購芝和公司產生之商譽，主要係來自控制溢價。此外，合併所支付之對價係包含預期產生之合併綜效、收入成長、未來市場發展及陞達公司之員工價值。惟該等效益不符合可辨認無形資產之認列條件，故不單獨認列。

因合併所產生之商譽，預期不可作為課稅減除項目。

三十、政府補助

截至 112 年 3 月 31 日止，本公司取得「歡迎台商回台投資行動方案」之政府優惠利率貸款 844,870 仟元，用於資本支出及購買設備，該借款將於五到十年期間分期償還。以借款當時之市場利率 1.250%~1.345% 估計借款公允價值為 829,845 仟元，取得金額與借款公允價值間之差額 15,025 仟元係視為政府低利借款補助，並認列為遞延收入。該

遞延收入分別於相關資產耐用年限內轉列損益。本公司於 112 年及 111 年 1 月 1 日至 3 月 31 日認列其他收入分別為 537 仟元及 414 仟元，並認列該借款利息費用分別為 3,363 仟元及 1,252 仟元，分別支付利息 3,363 仟元及 1,252 仟元。

若本公司於貸放期間未符合專案貸款要點規定，致國發基金停止貸款委辦手續費撥款時，則改由本公司依郵匯局二年期定儲金機動利率加計年息 0.5 個百分比支付。

三一、資本風險管理

合併公司進行資本管理以確保集團內各企業能夠繼續經營之前提下，藉由將債務及權益餘額最適化，以使股東報酬極大化。合併公司之資本結構係由合併公司之權益（即股本、資本公積、保留盈餘及其他權益項目）組成。

合併公司不須遵守其他外部資本規定。

三二、金融工具

(一) 公允價值資訊－非按公允價值衡量之金融工具

合併公司管理階層認為非按公允價值衡量之金融資產及金融負債之帳面金額趨近其公允價值或其公允價值無法可靠衡量。

(二) 公允價值資訊－以重複性基礎按公允價值衡量之金融工具

1. 公允價值層級

112 年 3 月 31 日

	第 1 級	第 2 級	第 3 級	合 計
<u>透過損益按公允價值衡量之金融資產</u>				
國內上櫃股票	\$ 99,822	\$ -	\$ -	\$ 99,822
<u>透過其他綜合損益按公允價值衡量之金融資產</u>				
權益工具投資				
國內未上市（櫃）股票	\$ -	\$ -	\$ 16,646	\$ 16,646

111年12月31日

	第 1 級	第 2 級	第 3 級	合 計
<u>透過損益按公允價值衡</u> <u>量之金融資產</u>				
國內上櫃股票	\$ 97,028	\$ -	\$ -	\$ 97,028
<u>透過其他綜合損益按公</u> <u>允價值衡量之金融資</u> <u>產</u>				
權益工具投資				
國內未上市（櫃） 股票	\$ -	\$ -	\$ 13,796	\$ 13,796

111年3月31日

	第 1 級	第 2 級	第 3 級	合 計
<u>透過損益按公允價值衡</u> <u>量之金融資產</u>				
國內上櫃股票	\$ 106,553	\$ -	\$ -	\$ 106,553
<u>透過其他綜合損益按公</u> <u>允價值衡量之金融資</u> <u>產</u>				
權益工具投資				
國內未上市（櫃） 股票	\$ -	\$ -	\$ 9,996	\$ 9,996

112年及111年1月1日至3月31日無第1級與第2級公允價值衡量間移轉之情形。

2. 第3等級公允價值衡量之評價技術及輸入值

國內未上市（櫃）權益投資係使用市場法，係以可類比標的之交易價格為依據，依據標的公司及市場同業之財務資料，以市場乘數例如股價淨值比來分析評價。重大不可觀察輸入值如下，當股價淨值比增加，流動性折價減少時，該等投資公允價值將增加。考量評價標的與可類比標的間之差異，以適當之乘數估算評價標的之價值。

	112年3月31日	111年12月31日
股價淨值比	2.01~2.40	1.98
流動性折價	30%	30%

(三) 金融工具之種類

	112年3月31日	111年12月31日	111年3月31日
<u>金融資產</u>			
透過損益按公允價值衡量			
指定透過損益按公允價值衡量	\$ 99,822	\$ 97,028	\$ 106,553
透過其他綜合損益按公允價值衡量之金融資產			
權益工具	16,646	13,796	9,996
按攤銷後成本衡量之金融資產(註1)	1,771,876	1,633,669	1,200,212
<u>金融負債</u>			
按攤銷後成本衡量(註2)	980,049	1,062,292	685,791

註1：餘額係包含現金及約當現金、應收票據及帳款、其他應收款、按攤銷後成本衡量之金融資產及存出保證金等按攤銷後成本衡量之金融資產。

註2：餘額係包含應付帳款、其他應付款、一年內到期之長期借款、長期借款及存入保證金等以攤銷後成本衡量之金融負債。

(四) 財務風險管理目的與政策

合併公司主要金融工具包括權益、應收票據、應收帳款、應付帳款、借款及租賃負債。合併公司之財務管理部門係為各業務單位提供服務，統籌協調進入國內與國外金融市場操作，藉由依照風險程度與廣度分析暴險之內部風險報告監督及管理合併公司營運有關之財務風險。該等風險包括市場風險（包括匯率風險、利率風險及其他價格風險）、信用風險及流動性風險。

財務管理部門每季對合併公司之董事會提出報告，該會係為專責監督風險與落實政策以減輕暴險之獨立組織。

1. 市場風險

合併公司之營運活動使合併公司承擔之主要財務風險為外幣匯率變動風險（參閱下述(1)）以及利率變動風險（參閱下述(2)）。

合併公司有關金融工具市場風險之暴險及其對該等暴險之管理與衡量方式並無改變。

(1) 匯率風險

合併公司之現金流入與流出，有一部分係以外幣為之，故有部分自然避險之效果；合併公司匯率風險之管理，以避險為目的，不以獲利為目的。

合併公司於資產負債表日非功能性貨幣計價之貨幣性資產與貨幣性負債帳面金額，參閱附註三五。

敏感度分析

合併公司主要受到美金、日幣及人民幣匯率波動之影響。

下表詳細說明當各個體功能性貨幣對各攸關外幣之匯率增加及減少 5% 時，合併公司之敏感度分析。5% 係為集團內部向主要管理階層報告匯率風險時所使用之敏感度比率，亦代表管理階層對外幣匯率之合理可能變動範圍之評估。敏感度分析僅包括流通在外之外幣貨幣性項目，並將其年底之換算以匯率變動 5% 予以調整。下表之正數係表示當各個體功能性貨幣相對於各相關貨幣貶值 5% 時，將使稅前淨利增加之金額；當各個體功能性貨幣相對於各相關貨幣升值 5% 時，其對稅前淨利之影響將為同金額之負數。

	美金之影響		日幣之影響		人民幣之影響	
	112年1月1日 至3月31日	111年1月1日 至3月31日	112年1月1日 至3月31日	111年1月1日 至3月31日	112年1月1日 至3月31日	111年1月1日 至3月31日
損益	\$ 40,071	\$ 24,861	\$ 2,085	\$ 3,731	\$ 242	\$ 275

(i) 主要源自於合併公司於資產負債表日之美金現金及尚流通在外且未進行現金流量避險之美金計價應收、應付款項。

(ii) 主要源自於合併公司於資產負債表日之日幣現金及尚流通在外且未進行現金流量避險之日幣計價應收、應付款項。

(iii) 主要源自於合併公司於資產負債表日之人民幣現金及尚流通在外且未進行現金流量避險之人民幣計價應收款項。

管理階層認為敏感度分析無法代表匯率固有風險，因資產負債表日之外幣暴險無法反映年中暴險情形。

(2) 利率風險

因合併公司同時持有固定及浮動利率資產及負債，因而產生利率暴險。

合併公司於資產負債表日受利率暴險之金融資產及金融負債帳面金額如下：

	112年3月31日	111年12月31日	111年3月31日
具公允價值利率風險			
—金融資產	\$ 750,343	\$ 555,094	\$ 118,225
—金融負債	11,577	4,675	4,718
具現金流量利率風險			
—金融資產	633,349	656,176	699,878
—金融負債	820,168	820,416	512,460

敏感度分析

下列敏感度分析係依非衍生工具於資產負債表日之利率暴險而決定。對於浮動利率資產及負債，其分析方式係假設資產負債表日流通在外之資產及負債金額於報導期間皆流通在外。

若利率增加／減少 0.1%，在所有其他變數維持不變之情況下，合併公司 112 年及 111 年 1 月 1 日至 3 月 31 日之稅前淨利分別減少／增加 187 仟元及增加／減少 187 仟元，主因為合併公司之變動利率淨資產利率暴險。

合併公司於本期對利率之敏感度下降，主因為變動利率金融負債增加。

(3) 其他價格風險

本公司因透過損益按公允價值衡量之金融資產而產生價格暴險。本公司並未積極交易該等投資。

下列敏感度分析係依資產負債表日之透過損益按公允價值衡量之金融資產及透過其他綜合損益按公允價值衡量之金融資產價格暴險進行。

若透過損益按公允價值衡量之金融資產價格上漲／下跌 1%，112 年及 111 年 1 月 1 日至 3 月 31 日稅前損益將因透過損益按公允價值衡量金融資產之公允價值變動分別增加／減少 998 仟元及 1,066 仟元。

若透過其他綜合損益按公允價值衡量之金融資產價格上漲／下跌 1%，112 年及 111 年 1 月 1 日至 3 月 31 日稅前其他綜合損益將因透過損益按公允價值衡量金融資產之公允價值變動分別增加／減少 166 仟元及 100 仟元。

2. 信用風險

信用風險係指交易對方拖欠合約義務而造成集團財務損失之風險。截至資產負債表日，合併公司可能因交易對方未履行義務造成財務損失之最大信用風險暴險，暴險主要係來自於合併資產負債表所認列之金融資產帳面金額。

為減輕信用風險，合併公司管理階層指派專責團隊負責授信額度之決定、授信核准及其他監控程序以確保逾期應收款項之回收已採取適當行動。此外，合併公司於資產負債表日會逐一複核應收款項之可回收金額以確保無法回收之應收款項已提列適當減損損失。據此，合併公司管理階層認為合併公司之信用風險已顯著減少。

另因流動資金之交易對方為信用良好之銀行；故該信用風險係屬有限。

合併公司之信用風險主要集中於合併前十大客戶，截至 112 年 3 月 31 日暨 111 年 12 月 31 日及 3 月 31 日止，應收帳款總額來自前述客戶之比率分別為 61.02%、50.70% 及 51.88%。

3. 流動性風險

合併公司係透過管理及維持足夠部位之現金及約當現金以支應集團營運並減輕現金流量波動之影響。合併公司管理階層監督銀行融資額度使用狀況並確保借款合同條款之遵循。

銀行借款對合併公司而言係為一項重要流動性來源。截至112年3月31日暨111年12月31日及3月31日止，合併公司未動用之融資額度，參閱下列(2)融資額度之說明。

(1) 非衍生金融負債之流動性及利率風險表

下表詳細說明合併公司已約定還款期間之非衍生金融負債剩餘合約到期分析，其係依據合併公司最早可能被要求還款之日期，並以金融負債未折現現金流量編製，其包括利息及本金之現金流量。

112年3月31日

	要求即付或 短於 1 個月	1 至 3 個月	3 個月至 1 年	1 年至 5 年
<u>非衍生金融負債</u>				
無附息負債	\$ 139,794	\$ 38,439	\$ 13,269	\$ -
租賃負債	562	1,128	5,089	4,798
浮動利率工具	-	-	136,568	683,600
	<u>\$ 140,356</u>	<u>\$ 39,567</u>	<u>\$ 154,926</u>	<u>\$ 688,398</u>

111年12月31日

	要求即付或 短於 1 個月	1 至 3 個月	3 個月至 1 年	1 年至 5 年
<u>非衍生金融負債</u>				
無附息負債	\$ 117,336	\$ 116,753	\$ 7,787	\$ -
租賃負債	206	621	1,691	2,157
浮動利率工具	-	-	99,309	721,107
	<u>\$ 117,542</u>	<u>\$ 117,374</u>	<u>\$ 108,787</u>	<u>\$ 723,264</u>

111年3月31日

	要求即付或 短於 1 個月	1 至 3 個月	3 個月至 1 年	1 年至 5 年
<u>非衍生金融負債</u>				
無附息負債	\$ 69,944	\$ 57,514	\$ 19,996	\$ -
租賃負債	174	525	1,431	2,588
浮動利率工具	-	-	17,686	520,651
	<u>\$ 70,118</u>	<u>\$ 58,039</u>	<u>\$ 39,113</u>	<u>\$ 523,239</u>

(2) 融資額度

	112年3月31日	111年12月31日	111年3月31日
有擔保銀行借款額度			
— 已動用金額	\$ 209,739	\$ 208,517	\$ 196,606
— 未動用金額	<u>494,261</u>	<u>495,483</u>	<u>507,394</u>
	<u>\$ 704,000</u>	<u>\$ 704,000</u>	<u>\$ 704,000</u>
無擔保銀行借款額度			
— 已動用金額	\$ 635,131	\$ 623,154	\$ 322,455
— 未動用金額	<u>532,489</u>	<u>544,466</u>	<u>839,645</u>
	<u>\$ 1,167,620</u>	<u>\$ 1,167,620</u>	<u>\$ 1,162,100</u>

三三、關係人交易

本公司及子公司（係本公司之關係人）間之交易、帳戶餘額、收益及費損於合併時全數予以銷除，故未揭露於本附註。合併公司與其他關係人間之交易如下。

(一) 主要管理階層薪酬

	112年1月1日 至3月31日	111年1月1日 至3月31日
短期員工福利	\$ 7,438	\$ 8,527
退職後福利	<u>165</u>	<u>160</u>
	<u>\$ 7,603</u>	<u>\$ 8,687</u>

董事及其他主要管理階層之薪酬係由董事會依照個人績效及市場趨勢決定。

三四、質抵押之資產

合併公司下列資產已提供作為借款及進口貨物通關放行之擔保品：

	112年3月31日	111年12月31日	111年3月31日
土地	\$ 404,851	\$ 404,851	\$ 404,851
房屋及建築	158,317	159,523	163,142
質押定存單（帳列按攤銷後 成本衡量之金融資產）	<u>11,276</u>	<u>11,254</u>	<u>10,238</u>
	<u>\$ 574,444</u>	<u>\$ 575,628</u>	<u>\$ 578,231</u>

三五、具重大影響之外幣資產及負債資訊

以下資訊係按合併公司各個體功能性貨幣以外之外幣彙總表達，所揭露之匯率係指該等外幣換算至功能性貨幣之匯率。具重大影響之外幣資產及負債如下：

單位：各外幣仟元

外幣資產	112年3月31日			111年12月31日			111年3月31日		
	外幣	匯率	帳面金額	外幣	匯率	帳面金額	外幣	匯率	帳面金額
貨幣性項目									
美金	\$ 27,405	30.45 (美金：新台幣)	\$ 834,470	\$ 31,011	30.71 (美金：新台幣)	\$ 952,339	\$ 19,377	28.625 (美金：新台幣)	\$ 554,673
美金	47	6.8717 (美金：人民幣)	1,421	35	6.9646 (美金：人民幣)	1,090	152	6.3566 (美金：人民幣)	4,347
人民幣	1,065	4.431 (人民幣：新台幣)	4,719	1,065	4.408 (人民幣：新台幣)	4,695	1,046	4.506 (人民幣：新台幣)	4,714
人民幣	25	0.1455 (人民幣：美金)	114	175	0.1436 (人民幣：美金)	770	174	0.1573 (人民幣：美金)	786
日幣	236,940	0.2288 (日幣：新台幣)	54,212	200,218	0.2324 (日圓：新台幣)	46,531	459,532	0.2353 (日幣：新台幣)	108,128
外幣負債									
美金	1,056	30.45 (美金：新台幣)	32,160	641	30.71 (美金：新台幣)	19,699	2,061	28.625 (美金：新台幣)	58,981
美金	76	6.8717 (美金：人民幣)	2,308	104	6.9646 (美金：人民幣)	3,181	99	6.3566 (美金：人民幣)	2,829
日幣	54,723	0.2288 (日幣：新台幣)	12,521	69,081	0.2324 (日圓：新台幣)	16,054	142,389	0.2353 (日幣：新台幣)	33,504

合併公司主要承擔美金、日幣及人民幣之外幣匯率風險。以下資訊係按持有外幣個體之功能性貨幣彙總表達，所揭露之匯率係指該等功能性貨幣換算至表達貨幣之匯率。具重大影響之外幣兌換損益（未實現）如下：

外幣	112年1月1日至3月31日			111年1月1日至3月31日		
	外幣	兌換功能性貨幣	淨兌換（損）益	外幣	兌換功能性貨幣	淨兌換（損）益
美金	30.557	(美金：新台幣)	(\$ 173)	27.994	(美金：新台幣)	\$ 9,809
美金	6.8982	(美金：人民幣)	11	6.3505	(美金：人民幣)	12
日幣	0.2288	(日幣：新台幣)	716	0.2410	(日幣：新台幣)	(2,228)
人民幣	4.429	(人民幣：新台幣)	46	4.406	(人民幣：新台幣)	68
			<u>\$ 600</u>			<u>\$ 7,661</u>

三六、附註揭露事項

(一) 重大交易事項及(二)轉投資事業相關資訊：

編製合併財務報告時，母子公司間重大之交易及其餘額已予以全數銷除。

1. 資金貸與他人：附表一。
2. 為他人背書保證：無。
3. 期末持有有價證券情形（不包含投資子公司部分）：附表二。
4. 累積買進或賣出同一有價證券之金額達新台幣 3 億元或實收資本額 20% 以上：無。

5. 取得不動產之金額達新台幣 3 億元或實收資本額 20% 以上：無。
6. 處分不動產之金額達新台幣 3 億元或實收資本額 20% 以上：無。
7. 與關係人進、銷貨之金額達新台幣 1 億元或實收資本額 20% 以上：無。
8. 應收關係人款項達新台幣 1 億元或實收資本額 20% 以上：無。
9. 從事衍生工具交易：無。
10. 其他：母子公司間及各子公司間之業務關係及重要交易往來情形及金額：附表三。
11. 被投資公司名稱、所在地區...等相關資訊（不包含大陸被投資公司）：附表四。

(三) 大陸投資資訊：

1. 大陸被投資公司名稱、主要營業項目、實收資本額、投資方式、資金匯出入情形、持股比例、投資損益、期末投資帳面金額、已匯回投資損益及赴大陸地區投資限額：附表五。
2. 與大陸被投資公司直接或間接經由第三地區所發生下列之重大交易事項，及其價格、付款條件、未實現損益：附表六。
 - (1) 進貨金額及百分比與相關應付款項之期末餘額及百分比。
 - (2) 銷貨金額及百分比與相關應收款項之期末餘額及百分比。
 - (3) 財產交易金額及其所產生之損益數額。
 - (4) 票據背書保證或提供擔保品之期末餘額及其目的。
 - (5) 資金融通之最高餘額、期末餘額、利率區間及當期利息總額。
 - (6) 其他對當期損益或財務狀況有重大影響之交易事項，如勞務之提供或收受等。

(四) 主要股東資訊：股權比例達 5% 以上股東名稱、持股數額及比例：附表七。

三七、部門資訊

合併公司之營運決策者用以分配資源及評量部門績效係著重於每一交付或提供之產品或勞務之財務資訊，此財務資訊之衡量基礎與合併財務報表相同，合併公司之應報導部門為半導體及光電部門。

(一) 部門收入與營運結果

合併公司繼續營業單位之收入與營運結果依應報導部門分析如下：

	部 門 收 入		部 門 損 益	
	112年1月1日 至3月31日	111年1月1日 至3月31日	112年1月1日 至3月31日	111年1月1日 至3月31日
半導體部門	\$ 416,606	\$ 445,537	\$ 107,703	\$ 131,881
光電部門	13,194	29,594	2,792	5,186
繼續營業單位總額	<u>\$ 429,800</u>	<u>\$ 475,131</u>	110,495	137,067
利息收入			7,257	464
透過損益按公允價值衡量 之金融資產利益(損失)			2,794	(11,684)
兌換淨(損)益			(8,072)	16,572
處分不動產、廠房及設備 利益			500	105
總部管理成本與董事酬勞			(26,258)	(20,822)
財務成本			(3,426)	(1,311)
其 他			2,684	(1,027)
稅前淨利			<u>\$ 85,974</u>	<u>\$ 119,364</u>

以上報導之收入係與外部客戶交易所產生。112年及111年1月1日至3月31日並無任何部門間銷售。

部門利益係指各個部門所賺取之利潤，不包含應分攤之兌換淨損益、利息收入、透過損益按公允價值衡量之金融資產損失、總部管理成本與董事酬勞、財務成本以及其他。此衡量金額係提供予主要營運決策者，用以分配資源予部門及評量其績效。

翔名科技股份有限公司及子公司

資金貸與他人

民國 112 年 1 月 1 日至 3 月 31 日

附表一

單位：新台幣仟元

編號	貸出資金之公司	貸與對象	往來項目	是否為關係人	本期最高餘額(註1)	期末餘額(註1)	實際動支金額	利率區間	資金貸與性質(註2)	業務往來金額	有短期融通資金必要之原因	提列備抵損失金額	擔保品		對個別對象資金貸與限額(註3)	資金貸與總限額(註3)
													名稱	價值		
0	上海翔名慶國際貿易有限公司	翔名集成應用元件(南京)有限公司	其他應收款—關係人	是	\$ 11,078 (RMB 2,500)	\$ 11,078 (RMB 2,500)	\$ -	4.35%	2	\$ -	營業週轉	\$ -	-	\$ -	\$ 13,125 (RMB 2,962)	\$ 13,125 (RMB 2,962)

註 1：係按 112 年 3 月 31 日匯率換算為新台幣。

註 2：2 有短期融通資金之必要者。

註 3：有短期融通資金必要之集團企業，對個別對象資金貸與金額及資金貸與他人之總額不得超過貸與公司淨值百分之四十為限。

翔名科技股份有限公司及子公司
 期末持有有價證券情形
 民國 112 年 3 月 31 日

附表二

單位：除另予註明者外，係
 新台幣仟元及仟股

持有之公司	有價證券種類及名稱	與有價證券發行人之關係	帳列科目	期末				備註
				股數	帳面金額	持股比例	公允價值	
本公司	股票							
	川寶科技股份有限公司	—	透過損益按公允價值衡量之金融資產—流動	2,540	\$ 99,822	5%	\$ 99,822	註一及三
	航翊科技股份有限公司	—	透過其他綜合損益按公允價值衡量之金融資產—非流動	4	9,996	2.7%	9,996	註二及三
	成心真空股份有限公司	—	透過其他綜合損益按公允價值衡量之金融資產—非流動	665	6,650	19%	6,650	註二及三

註一：係按 112 年 3 月底收盤價計算。

註二：係按 112 年 3 月底公允價值列示。

註三：上列有價證券於 112 年 3 月 31 日，並無提供擔保、質抵押借款或其他依約定而受限制使用者。

翔名科技股份有限公司及子公司
 母子公司間及各子公司間之業務關係及重要交易往來情形及金額
 民國 112 年 1 月 1 日至 3 月 31 日

附表三

單位：除另予註明者外
 ，係新台幣仟元

編號	交易人名稱	交易往來對象	與交易人之關係（註一）	交易往來情形			
				科目	金額	交易條件（註二）	佔合併總營收或總資產之比率
0	本公司	立達特公司	1	進貨	\$ 24,736	—	6%
				銷貨收入	984	—	-
				租金收入	21	—	-
				其他收入	40	—	-
				應收帳款	560	—	-
				應付帳款	4,313	—	-
		翔名集成公司	1	進貨	1,835	—	-
				銷貨收入	24,810	—	6%
				其他收入	3,881	—	1%
				佣金支出	262	—	-
				應收帳款	39,296	—	1%
				應付帳款	971	—	-
				其他應收款	1,490	—	-
				其他應付款	95	—	-
1	翔名集成公司	上海翔名慶公司	2	進貨	102	—	-
				應付帳款	116	—	-

註一：1 係代表母公司間對子公司之交易；2 係代表子公司間之交易。

註二：銷貨價格依一般交易常規辦理；進貨係依據雙方議定之條件為之，並無其他適當交易對象可資比較。進銷貨之收付款條件係依據雙方議定之條件為之，惟亦需視關係人之資金狀況向其收付貨款。其他應收款係顧問支援管理之款項。其他應付關係人款主要佣金支出，係按銷貨總額之一定比例計算。租金收入係出租辦公室，係依據雙方議定之條件為之，並無其他適當交易對象可資比較。

翔名科技股份有限公司及子公司
被投資公司名稱、所在地區...等相關資訊（不包含大陸被投資公司）
民國 112 年 1 月 1 日至 3 月 31 日

附表四

單位：除另予註明者外，
係新台幣仟元

投資公司名稱	被投資公司名稱	所 在 地 區	主 要 營 業 項 目	原 始 投 資 金 額		期 末 持 有			被 投 資 公 司 本 期 (損) 益	本 期 認 列 之 投 資 (損) 益 (註 一)	備 註
				本 期 期 末	上 期 期 末	股 數 (仟 股)	比 率 (%)	帳 面 金 額			
本公司	立達特公司	新 竹 市	電子材料及國際貿易買賣業	\$ 38,815	\$ 38,815	1,912	96	\$ 45,543	\$ 1,120	\$ 3,215	註二
	Soaring Converge 公司	塞席爾群島	投資控股	418,510	418,510	14,000	100	451,345	2,595	2,639	註二
	芝和公司	新 竹 市	矽材質半導體製程精密零組件生產製造業	220,080	-	3,800	100	218,034	(2,180)	(2,046)	註二及三

註一：本期認列之投資利益業已考量公司間交易之未實現損益之影響數。

註二：係按同期間未經會計師核閱之財務報表計算。

註三：合併公司於 112 年 3 月 1 日收購芝和公司，本期認列之投資（損）益係自收購日 112 年 3 月 1 日起至 3 月 31 日之（損）益。

翔名科技股份有限公司及子公司

大陸投資資訊

民國 112 年 1 月 1 日至 3 月 31 日

附表五

單位：除另予註明者外，係
新台幣及美金仟元

大陸被投資 公司名稱	主要營業項目	實收資本額	投資方式	本期期初自 台灣匯出累 積投資金額	本期匯出或收 回投資金額		本期期末自 台灣匯出 累積投資金額	被投資公司 本期(損)益	本公司直 接或間接 投資之 持股比例	本期認列 投資(損)益	期末投資 帳面金額	截至本期止已 匯回投資收益
					匯出	收回						
上海翔名慶公司	貴金屬製品及其零 件之銷售	\$ 36,540 (USD 1,200)	(註一)	\$ 43,544 (USD 1,430)	\$ -	\$ -	\$ 43,544 (USD 1,430)	\$ 200	100%	\$ 205 (註三)	\$ 33,279	\$ 5,173
翔名集成公司	半導體設備及其配 件之銷售	395,850 (USD 13,000)	(註二)	395,850 (USD 13,000)	-	-	395,850 (USD 13,000)	2,390	100%	2,390 (註四)	434,241	-

本期期末累計自台灣匯出 赴大陸地區投資金額	經濟部投審會 核准投資金額	依經濟部投審會規定 赴大陸地區投資限額
\$ 439,394 (USD 14,430)	\$ 659,090 (USD 21,645)	\$1,936,995 (註六)

註一：為直接投資大陸公司。

註二：投資方式係透過第三地區投資設立公司再投資大陸公司。

註三：係按同期間未經會計師核閱之財務報表計算。

註四：係按同期間經會計師核閱之財務報表計算。

註五：係以財務報告日之匯率換算為新台幣。

註六：依據投審會 2008.08.29「在大陸地區從事投資或技術合作審查原則」修正案規定按淨值之 60% 限額。

翔名科技股份有限公司及子公司

與大陸被投資公司直接或間接經由第三地區所發生下列之重大交易事項，及其價格、付款條件、未實現損益及其他相關資訊

民國 112 年 1 月 1 日至 3 月 31 日

附表六

單位：除另予註明者外
，為新台幣仟元

大陸被投資公司名稱	交易類型	進、銷貨		價格	交易條件		應收(付)款項		未實現損益	備註
		交易金額	百分比		付款條件	與一般交易之比較	金額	百分比		
翔名集成公司	銷貨收入	\$ 24,810	6%	依一般常規辦理	依雙方議定之條件	依一般常規辦理	\$ 39,296	11%	\$ 13,383	—
	進貨	1,835	-	依雙方議定之條件	依雙方議定之條件	依雙方議定之條件	(971)	-	-	—
	佣金支出	262	-	係按銷貨總額之一定比例計算	依雙方議定之條件	依雙方議定之條件	95	-	-	—
	其他收入	3,881	1%	依雙方議定之條件	依雙方議定之條件	依雙方議定之條件	1,490	-	-	—

翔名科技股份有限公司

主要股東資訊

民國 112 年 3 月 31 日

附表七

主 要 股 東 名 稱	股 份	
	持 有 股 數 (股)	持 股 比 例
鴻予科技管理股份有限公司	3,344,686	6.97%

註：本表主要股東資訊係由集保公司以當季季底最後一個營業日，計算股東持有公司已完成無實體登錄交付（含庫藏股）之普通股及特別股合計達5%以上資料。本公司合併財務報告所記載股本與實際已完成無實體登錄交付股數，可能因編製計算基礎不同或有差異。